

VENTOS SOCIALINĖS GLOBOS NAMAI

(SODŲ G. 1, PAEGLESIŲ K., VENTOS SEN., AKMENĖS RAJONAS)



EKSTREMALIŲJŲ SITUACIJŲ VALDYMO PLANAS

2022 M.

PATVIRTINTA
Ventos socialinės globos namų
direktoriaus
2022 m. spalio 04 d.
įsakymu Nr. V-83

VENTOS SOCIALINĖS GLOBOS NAMAI
(SODŲ G. 1, PAEGLESIŲ K., VENTOS SEN., AKMENĖS RAJONAS)

**EKSTREMALIŲJŲ SITUACIJŲ
VALDYMO PLANAS**

2022 M.

TURINYS

EKSTREMALIŲJŲ SITUACIJŲ VALDYMO PLANO DERINIMO LAPAS	4
PLANO KOPIJŲ (IŠRAŠŲ) SKIRSTYMO LAPAS.....	4
PLANO TIKSLINIMO LAPAS	5
PLANO ATNAUJINIMAS	7
1. BENDROSIOS NUOSTATOS.....	8
1.1. PLANO TIKSLAI.....	8
2. TRUMPAS ĮSTAIGOS APIBŪDINIMAS	8
1.3. PLANE VARTOJAMOS SĄVOKOS IR SANTRUMPOS.....	10
1.4. PLANO TEISINIS PAGRINDAS	13
1.5. PLANO RENGĖJAI IR JŲ KONTAKTINIAI DUOMENYS.....	14
2. GALIMI PAVOJAI	15
3. PERSPĖJIMO IR INFORMAVIMO APIE GRESIANTĮ AR SUSIDARIUSĮ ĮVYKĮ ORGANIZAVIMAS.....	16
4. INFORMACIJOS APIE ĮVYKĮ GAVIMO IR PERDAVIMO TVARKA	18
5. ĮSTAIGOS DARBUOTOJŲ, GYVENTOJŲ IR LANKYTOJŲ APSAUGA, GRESIANT AR SUSIDARIUS ĮVYKIUI	19
5.1. DARBUOTOJŲ, GYVENTOJŲ IR LANKYTOJŲ EVAKAVIMO ORGANIZAVIMAS	19
5.2. DARBUOTOJŲ IR GYVENTOJŲ APSAUGOS NUO JŲ GYVYBEI AR SVEIKATAI PAVOJINGŲ VEIKSNIŲ, ATSIKĖSUSIŲ DĖL GRESIANČIO AR SUSIDARIUSIO ĮVYKIO, APRŪPINIMO ASMENINĖS APSAUGOS PRIEMONĖMS ORGANIZAVIMO TVARKA.....	20
5.3. SAVIVALDYBĖS EKSTREMALIŲJŲ SITUACIJŲ VALDYMO PLANE NURODYTŲ UŽDUOČIŲ VYKDYMO ORGANIZAVIMAS	20
5.4. KOLEKTYVINĖS APSAUGOS STATINYS IR PRIEMONĖS.....	20
5.5. REIKALAVIMAI KOLEKTYVINĖS APSAUGOS STATINIO ĮRENGIMUI.	21
5.6. PIRMOSIOS PAGALBOS TEIKIMO ĮVYKIŲ METU NUKENTĖJUSIEMS ŽMONĖMS ORGANIZAVIMAS.....	22
6. GRESIANČIŲ AR ĮVYKUSIŲ ĮVYKIŲ LIKVIDAVIMO IR JŲ PADARINIŲ ŠALINIMO, GELBĖJIMO DARBŲ ORGANIZAVIMAS IR KOORDINAVIMAS	23
6.1. DIDELIO ARBA LABAI DIDELIO RIZIKOS LYGIO PAVOJŲ VALDYMO, LIKVIDAVIMO IR JŲ PADARINIŲ ŠALINIMO ORGANIZAVIMAS IR KOORDINAVIMAS	23
6.1.1. VEIKSMAI GAISRO ATVEJU	23
6.1.2. VEIKSMAI PAVOJINGŲ UŽKREČIAMŲ LIGŲ ATVEJ AIS.....	24
6.1.3. VEIKSMAI PAVOJINGŲ METEOROLOGINIŲ REIŠKINIŲ (URAGANAS) ATVEJU.....	24

6.1.4. ATSAKINGŲ DARBUOTOJŲ VEIKSMAI PASTATŲ GRIUVIMO ATVEJU	25
6.2. ĮSTAIGOS VADOVO AR JO ĮGALIOTO ASMENS VEIKSMAI ORGANIZUOJANT IR KOORDINUOJANT GELBĖJIMO DARBUS ĮVYKIŲ METU IR JO PRIIMTŲ SPRENDIMŲ ĮGYVENDINIMAS	26
7. VEIKLOS TĘSTINUMO UŽTIKRINIMAS	26
7.1. KITI VEIKSMAI, KURIAIS SIEKIAMA PALAIKYTI ĮSTAIGOS VEIKLĄ PO ĮVYKUSIO ĮVYKIO	27
8. EKSTREMALIŲJŲ SITUACIJŲ VALDYMO PLANO PRIEDŲ SĄRAŠAS	29

EKSTREMALIŲ SITUACIJŲ VALDYMO PLANO DERINIMO LAPASPlano kopijos, kurios *el. paštu* pateiktos visoms suinteresuotoms institucijoms:

Eil. Nr.	Derinanti institucija	Data	Atsakingo asmens pareigos, vardas, pavardė, parašas
1.	Akmenės r. savivaldybės administracijos direktorius, el. p. direktore@akmene.lt		
2.	Priešgaisrinės apsaugos ir gelbėjimo departamento prie VRM Šiaulių PGV Akmenės priešgaisrinė gelbėjimo tarnyba, el. p. akmene.pgt@vpgt.lt		

PLANO KOPIJŲ (IŠRAŠŲ) SKIRSTYMO LAPAS

Eil. Nr.	Kam pateiktos plano kopijos	Pateikimo būdas (el. paštu)	Data	Atsakingo asmens pareigos, vardas, pavardė, parašas
Plano kopijos:				
1.	Akmenės rajono savivaldybės administracijai	direktore@akmene.lt		
2.	Šiaulių priešgaisrinės gelbėjimo valdybos Akmenės priešgaisrinė tarnyba	akmene.pgt@vpgt.lt		
3.				
Plano išrašai:				

PLANO TIKSLINIMO LAPAS

Planas tikslinamas ne rečiau kaip vieną kartą per metus keičiantis įmonės darbuotojams, jų telefonų numeriams, įmonės materialinių išteklių žinyne, schemose pateiktiems duomenims ir t.t..

Patvirtinto plano kopijos (išrašai) išsiunčiamos į planą įtrauktoms institucijoms.

Eil. Nr.	Koreguota (tikslinta)	Data	Atsakingo asmens pareigos, vardas, pavardė, parašas
1			
2			
3			
4			
5			
6			
7			
8			
9			
10			

Eil. Nr.	Koreguota (tikslinta)	Data	Atsakingo asmens pareigos, vardas, pavardė, parašas
11			
12			
13			
14			
15			
16			
17			
18			
19			
20			
21			

VENTOS SOCIALINĖS GLOBOS NAMŲ EKSTREMALIŲ SITUACIJŲ VALDYMO PLANO ATNAUJINIMAS

Planas atnaujinamas vieną kartą per 3 metus arba anksčiau, atsižvelgiant į Įstaigos civilinės saugos sistemos parengčiai užtikrinti įtaką turinčius veiksnius (įvykus įvykiui, po civilinės saugos pratybų, atsiradus naujiems pavojams, pasikeitus civilinę saugą reglamentuojantiems teisės aktams, pertvarkius ar modernizavus įrenginius, technologinius procesus ar įvykus kitiems pokyčiams, didinantiems galimų įvykių riziką ir mažinantiems darbuotojų saugumą).

1. BENDROSIOS NUOSTATOS

Už Ventos socialinės globos namų (toliau – *Įstaiga*), adresu Sodų g. 1, Paeglesių k., Ventos sen., Akmenės r., Ekstremaliųjų situacijų valdymo plano (toliau – Planas) aktyvinimą ir atšaukimą, vadovavimą veiksams ir jų koordinavimą atsakingi:

Vardas Pavardė	Atsakingo darbuotojo pareigos	Kontaktiniai duomenys
Gražina Baniienė, <i>jai nesant –</i>	Direktorė	tel. 8 3425 39484 (darbo metu); mob. 8 615 99059 grazina.baniene@ventossgn.lt
Aleksandras Staškus	Direktorės pavaduotojas ūkio reikalams	8 686 08647; aleksandras.staskus@ventossgn.lt

1.1. PLANO TIKSLAI

Ekstremaliųjų situacijų valdymo planui keliami šie *tikslai*:

- padėti Įstaigos vadovui organizuoti ir koordinuoti Įstaigos darbuotojų, gyventojų ir lankytojų veiksmus įvykio metu;
- organizuoti ir koordinuoti įvykio likvidavimą ir jo padarinių šalinimą;
- įgyvendinti kitas dėl įvykio būtinas vykdyti funkcijas, nustatytas Lietuvos Respublikos civilinės saugos įstatyme.

2. TRUMPAS ĮSTAIGOS APIBŪDINIMAS

Įstaigos pavadinimas: Ventos socialinės globos namai.

Įstaigos adresas ir kontaktai: Sodų g. 1, Paeglesių k., Ventos sen., Akmenės r., tel./faks. 8 425 39484, 8 615 99059, el. p. info@ventossgn.lt

Įstaigos padaliniai: Žemaičių g. 45-75, Venta, Akmenės r.; Žemaičių g. 36, Venta, Akmenės r.; Liepų g. 1B, Akmenė (*17 priedas*).

Įstaigos kodas: 1907972283

Įstaigos veikla: EVRK kodas - 87.20.00 (Stacionarinė psichiškai atsilikusių ligonių, sergančiųjų priklausomybės ligomis, globos veikla).

Globos namai (grupinio gyvenimo namai) – įstaiga prie Lietuvos Respublikos socialinės apsaugos ir darbo ministerijos, kurios paskirtis – užtikrinti socialinę globą vaikams su negalia ir suaugusiems asmenims su negalia, kuriems, vertinant socialinių paslaugų poreikį, nustatytas visiškas nesavarankiškumas ir kuriems būtina nuolatinė specialistų priežiūra. Globos namuose apgyvendinami vaikai iki 18 metų, kuriems dėl proto negalios ar psichinių sutrikimų nustatytas sunkus ar vidutinis

neįgalumo lygis, specialusis nuolatinės slaugos ar nuolatinės priežiūros (pagalbos) poreikis ir suaugę asmenys, kuriems dėl proto negalios ar psichinių sutrikimų nustatytas 0–40 procentų darbingumo lygis.

Įstaigos vadovas: direktorė Gražina Baniienė, tel. 425 39484, mob. 8 615 99059.

Darbuotojas atsakingas už civilinę ir gaisrinę saugą: direktoriaus pavaduotojas ūkio reikalams Aleksandras Staškus, mob. 8 686 08647; aleksandras.staskus@ventossgn.lt

Įstaigos teritorija ir pastatai: 1. Sodų g. 1 užima 2,4556 ha, teritorija aptverta 1,5 m aukščio tinklo tvora, vartai nerakinami. Pagrindinis įvažiavimas į teritoriją iš Sodų gatvės; 2. Sodų g. 4 užima 1,8899 ha; 3. Žemaičių g. 36, Venta, Akmenės r. – 0,1159 ha; 4. Liepų g. 1B, Akmenė, Akmenės r. – 0,150 ha plotą. 1 teritorijoje žaidimų aikštelės, pavėsinės du vandens rezervuarai ir vienas dviejų aukštų gyvenamosios ir mokslo paskirties pastatas; 2 teritorijoje yra 4 ūkinės paskirties vieno aukšto statiniai: garažai, pirtis-skalbykla, katilinė ir ūkio technikos garažas; 3 teritorijoje yra gyvenamasis namas, ūkinis pastatas, šulinys, pavėsinė; 4 teritorijoje yra gyvenamasis namas ir šulinys. Žemės sklypo planas pateiktas 5 priede.

Įstaigos darbuotojų skaičius: 174 žmonės, iš kurių atsakingų už civilinę saugą darbuotojų sąrašas su kontaktais pateiktas 7 priede. Didžiausias žmonių skaičius, galintis būti Įstaigoje dienos metu ~235 žmonių (darbuotojai, gyventojai, lankytojai), naktį ~ 177 žmonės.

Darbo laikas: Įstaigos administracijos I-V nuo 8.00 iki 17.00 val., pietų pertrauka nuo 12.00 – 12.30 val. Globos namai veikia visą parą 2 pamainomis, visomis savaitės dienomis (24/7). Įstaigos darbo laikas – 7.30 – 19.30 ir 19.30 – 7.30 val.

Įstaigos apsauga: teritorijos ar patalpų apsaugą vykdo Įstaigos darbuotojai. Naktį budinčio personalo tel. 8 425 39496. Patalpų apsaugos signalizacijos sistemos daviklių sistema įvesta visuose Įstaigos padaliniuose, jų signalai suvesti į pultą slaugytojų poilsio kambaryje. Yra įrengta vietinė vaizdo stebėjimo kamera ir garsinė (informavimo) sistema.

Kolektyvinės apsaugos priemonės: Įstaigoje civilinės saugos slėptuvės nėra. Laikinais žmonių apsaugai numatyta panaudoti Įstaigos aktų salę, meno vadovo ir sporto salės patalpas. Esant reikalui patalpų langai ir durys būtų užsandarinami, ventiliacija uždaroma.

Asmeninės apsaugos priemonės: 30 - čiai dienų sukauptas asmens apsaugos priemonių rezervas saugomas atsargų sandėlyje, kiekiai nurodyti 3 priede „Materialinių išteklių žinynas“. Už asmeninės apsaugos priemonių išdavimo organizavimą atsakingas vyr. slaugytojas.

Pirmosios pagalbos rinkiniai: 23 vnt. yra šeimynose, automobiliuose, procedūriniame kabinete. Už jų priežiūrą atsakingas vyr. slaugytojas.

Elektros energija: tiekia AB ESO ir UAB „Ignitis“ iš transformatorinės, esančios Paeglesių kaime 6 kabeliais.

Dujų tiekimas: tiekia UAB „Ignitis“.

Geriamasis vanduo: tiekia UAB „Akmenės vandenys“.

Patalpų šildymas: patalpų šildymui šiluma tiekama iš Įstaigos katilinės dujomis kūrenamų 3 katilų „VITOROND 200“ 285 kW galingumo. Bendra katilinės galia – 855 kW.

Patalpų vėdinimo sistema: natūrali ventiliacija.

Ryšiai: pranešimas apie incidentą bus vykdomas laidiniu, mobiliuoju tinklu, priešgaisrine signalizacija ir žodžiu.

Pavojingos cheminės medžiagos įstaigoje nenaudojamos.

Priešgaisrinė sauga: Įstaigoje įrengtos šios gaisrinės saugos priemonės:

1. Gesintuvai MG-6 (6 kg talpos, užpildas milteliai ABC) – 14 vnt.
2. Gesintuvai MG-4 (4 kg talpos, užpildas milteliai ABC) – 20 vnt.
3. Vidaus gaisrinio vandentiekio čiaupai – 17 vnt.
4. Gaisrinė signalizacija (rankinio įjungimo mygtukai) - 5 vnt.
5. Priešgaisrinės signalizacijos dūmų davikliai įrengti gyvenamosiose patalpose, darbuotojų kabinetuose, užimtumo patalpose, medicinos kabinetuose, valgyklos patalpose. Daviklių signalai suvesti į gyvenamųjų korpusų I a slaugytojų poilsio kambario pultą. Priešgaisrinės signalizacijos sistemą prižiūri ir kontroliuoja UAB „Kalistara“ (tel. 8 615 37999).
6. Įstaigos teritorijoje yra 2 po 115 m³ gaisriniai vandens rezervuarai, sujungti su šuliniu (pažymėta 6 priede).

1.3. PLANE VARTOJAMOS SĄVOKOS IR SANTRUMPOS

Sąvokos:

1. **Civilinė sauga** – veikla, apimanti valstybės ir savivaldybių institucijų ir įstaigų, kitų įstaigų, ūkio subjektų ir gyventojų pasirengimą ekstremaliosioms situacijoms, veiksmus joms gresiant ar susidarius, ekstremaliųjų situacijų likvidavimą ir jų padarinių šalinimą.

2. **Civilinės saugos sistemos parengtis** – civilinės saugos sistemos subjektų pasirengimas reaguoti į susidariusią ekstremaliąją situaciją.

3. **Civilinės saugos pratybos** – valstybės ir savivaldybių institucijų ir įstaigų, kitų įstaigų, ūkio subjektų mokymas ir civilinės saugos sistemos parengties patikrinimas, kai tariamomis ekstremaliosiomis sąlygomis tikrinami veiksmai ir procedūros, numatytos ekstremaliųjų situacijų valdymo planuose, tobulinami valdymo įgūdžiai, mokomasi praktiškai organizuoti gyventojų ir turto apsaugą nuo ekstremaliųjų situacijų poveikio ir atlikti gelbėjimo, paieškos ir neatidėliotinus darbus, likviduoti įvykius, ekstremaliuosius įvykius ar ekstremaliąsias situacijas ir šalinti jų padarinius.

4. **Ekstremalioji situacija** – dėl ekstremaliojo įvykio susidariusi padėtis, kuri gali sukelti staigų didelį pavojų gyventojų gyvybei ar sveikatai, turtui, aplinkai arba gyventojų žūtį, sužalojimą ar padaryti kitą žalą.

5. **Ekstremalusis įvykis** – nustatytus kriterijus atitinkantis, pasiekęs ar viršijęs gamtinis, techninis, ekologinis ar socialinis įvykis, kuris kelia pavojų gyventojų gyvybei ar sveikatai, jų socialinėms sąlygoms, turtui ir (ar) aplinkai.

6. **Ekstremalių situacijų komisija** – iš valstybės politikų, valstybės ir (ar) savivaldybių institucijų ir įstaigų valstybės tarnautojų ir (ar) darbuotojų, profesinės karo tarnybos karių sudaroma nuolatinė komisija, koordinuojanti ekstremaliųjų situacijų prevenciją, valdymą, likvidavimą ir padarinių šalinimą.

7. **Ekstremaliojo įvykio kriterijai** – stebėjimais ir skaičiavimais nustatyti arba tarptautinėje praktikoje naudojami fizikiniai, cheminiai, geografiniai, medicininiai, socialiniai ar kiti įvykio mastą, padarinius ar faktą apibūdinantys dydžiai arba aplinkybės (kritinės ribos), kuriuos atitinkantis, pasiekęs ar viršijęs įvykis laikomas ekstremaliuoju.

8. **Ekstremaliųjų situacijų operacijų centras** – iš valstybės ir (ar) savivaldybių institucijų ir įstaigų valstybės tarnautojų ir (ar) darbuotojų, ūkio subjektų darbuotojų sudaromas organas, vykdamas ekstremaliųjų situacijų prevenciją, užtikrinantis ekstremalių situacijų komisijos priimtų sprendimų įgyvendinimą, organizuojantis ir koordinuojantis įvykių, ekstremaliųjų įvykių ir ekstremaliųjų situacijų likvidavimą, padarinių šalinimą, gyventojų ir turto gelbėjimą.

9. **Ekstremaliosios situacijos operacijų vadovas** – civilinės saugos sistemos subjekto valstybės tarnautojas, darbuotojas ar valstybės politikas, paskirtas vadovauti visoms civilinės saugos sistemos pajėgoms, dalyvaujančioms likviduojant ekstremalųjį įvykį ar ekstremaliąją situaciją ir šalinant jų padarinius ekstremaliosios situacijos židinyje.

10. **Ekstremaliųjų situacijų prevencija** – kryptingai vykdoma pasirengimo ekstremaliosioms situacijoms priemonių visuma, kad būtų išvengta ekstremaliųjų situacijų arba mažėtų jų galimybė, o susidarius ekstremaliajai situacijai būtų kuo mažiau pakenkta gyventojams, valstybės ir savivaldybių institucijų ir įstaigų, kitų įstaigų ir ūkio subjektų veiklai, turtui ir aplinkai.

11. **Ekstremaliųjų situacijų valdymo planas** – dokumentas, kuriuo reglamentuojamas materialinių ir žmogiškųjų išteklių sutelkimas ir valdymas gresiant ar susidarius ekstremaliosioms situacijoms.

12. **Gelbėjimo darbai** – veiksmai, kuriais įvykių, ekstremaliųjų įvykių ar ekstremaliųjų situacijų metu siekiama išgelbėti gyventojų gyvybes, sveikatą ir turtą, suteikti jiems pirmąją pagalbą ir (ar) nugabenti juos į sveikatos priežiūros įstaigas, taip pat apsaugoti aplinką.

13. **Gelbėjimo darbų vadovas** – civilinės saugos sistemos pajėgų valstybės tarnautojas ar darbuotojas, iki operacijų vadovo paskyrimo ekstremaliosios situacijos židinyje vadovaujantis gelbėjimo, paieškos ir neatidėliotiniams darbams, taip pat įvykio, ekstremalaus įvykio likvidavimo ir jų padarinių šalinimo darbams.

14. **Gyventojas** – fizinis asmuo, esantis Lietuvos Respublikos teritorijoje.

15. **Gyventojų evakavimas** – dėl gresiančios ar susidariusios ekstremalios situacijos organizuotas gyventojų perkėlimas iš teritorijų, kuriose pavojinga gyventi ir dirbti, į kitas teritorijas, laikinai suteikiant jiems gyvenamąsias patalpas.

16. **Įvykis** – ekstremalaus įvykio kriterijų neatitinkantis, nepasiekęs gamtinis, techninis, ekologinis ar socialinis įvykis, keliantis pavojų gyventojų gyvybei ar sveikatai, jų socialinėms sąlygoms, turtui ir (ar) aplinkai.

17. **Kolektyvinės apsaugos statinys** – statinys ar patalpa, kurią ekstremaliųjų situacijų ar karo metu galima pritaikyti gyventojams apsaugoti nuo atsiradusių gyvybei ar sveikatai pavojingų veiksmų.

18. **Neatidėliotini darbai** – veiksmai, užtikrinantys gelbėjimo, paieškos darbų vykdymą, turto išsaugojimą, sanitarinį švarinimą ir būtiniausių gyvenimo sąlygų atkūrimą įvykių, ekstremaliųjų įvykių ar ekstremaliųjų situacijų metu.

19. **Materialiniai ištekliai** – nekilnojamasis turtas, transporto priemonės, statybinės medžiagos ir kiti ištekliai, kurie teisės aktų nustatyta tvarka gali būti panaudoti gresiančioms ar susidariusioms ekstremaliosioms situacijoms likviduoti ir jų padariniams šalinti, valstybės ir savivaldybių institucijų ir įstaigų, kitų įstaigų, ūkio subjektų veiklai palaikyti ir atkurti.

20. **Pavojingoji medžiaga** – medžiaga, mišinys ar preparatas, nurodytas Lietuvos Respublikos Vyriausybės nustatyta sąraše arba atitinkantis nustatytus kriterijus ir esantis žaliavų, gaminių, šalutinių produktų, liekanų ar tarpinių produktų pavidalo, įskaitant medžiagas, kurios gali susidaryti kilus avarijai.

21. **Paieškos darbai** – veiksmai, kuriais siekiama surasti įvykių, ekstremaliųjų įvykių ar ekstremaliųjų situacijų metu dingusius, pasiklydusius ar nukentėjusius gyventojus, patyrusius avariją laivus ir orlaivius.

22. **Perspėjimo sistema** – visuma organizacinių ir techninių priemonių, kuriomis siekiama užtikrinti garsinio perspėjamojo civilinės saugos signalo davimą ir (ar) informacijos apie gresiančią ar susidariusią ekstremalią situaciją, galimus padarinius, jų šalinimo priemones ir apsaugojimo nuo ekstremalios situacijos būdus perdavimą gyventojams, valstybės ir savivaldybių institucijoms ir įstaigoms, kitoms įstaigoms ir ūkio subjektams.

23. **Kita įstaiga** – socialinėje, švietimo, mokslo, kultūros, sporto, sveikatos priežiūros

sirtyse veikiantis juridinis asmuo, kurio veiklos tikslas – tenkinti tam tikrus viešuosius interesus, išskyrus valstybės ir savivaldybių institucijas ir įstaigas.

Santrumpos:

1. **ESOC** – Ekstremaliųjų situacijų operacijų centras
2. **PAGD** - Priešgaisrinės apsaugos ir gelbėjimo departamentas prie Vidaus reikalų ministerijos
3. **VRM** - Vidaus reikalų ministerija
4. **PGT** –priešgaisrinė gelbėjimo tarnyba
5. **GPP** - gyventojų priėmimo punktas
6. **BPC** - Bendrasis pagalbos centras
7. **ESVP** – Ekstremaliųjų situacijų valdymo planas

1.4. PLANO TEISINIS PAGRINDAS

Planas parengtas vadovaujantis:

1. Lietuvos Respublikos civilinės saugos įstatymu 1998 m. gruodžio 15 d. VIII-971 ir jo vėlesniais pakeitimais.
2. Priešgaisrinės apsaugos ir gelbėjimo departamento prie Vidaus reikalų ministerijos direktoriaus 2011 m. vasario 23 d. įsakymu Nr. 1-70 „Dėl ekstremaliųjų situacijų valdymo planų rengimo metodinių rekomendacijų patvirtinimo“ (aktuali suvestinė).
3. Priešgaisrinės apsaugos ir gelbėjimo departamento prie Vidaus reikalų ministerijos direktoriaus 2011 m. birželio 02 d. įsakymu Nr. 1-189 „Dėl galimų pavojų ir ekstremaliųjų situacijų rizikos analizės atlikimo rekomendacijų patvirtinimo“.
4. Lietuvos Respublikos vidaus reikalų ministro 2007 m. kovo 30 d. įsakymu Nr. 1V-114 „Dėl Keitimosi informacija apie įvykį, ekstremalųjį įvykį ar ekstremaliąją situaciją tvarkos aprašo patvirtinimo“ (nauja redakcija nuo 2020-10-01).
5. Priešgaisrinės apsaugos ir gelbėjimo departamento prie vidaus reikalų ministerijos direktoriaus 2010 m. gruodžio 8 d. įsakymas Nr. 1-341 „Dėl civilinės saugos rekomendacijų, kaip padėti gyventojams, valstybės ir savivaldybių institucijoms ir įstaigoms, kitoms įstaigoms ir ūkio subjektams grėsiant ar susidarius ekstremaliajai situacijai išvengti ar patirti kuo mažiau žalos, patvirtinimo“ (nauja suvestinė nuo 2016-01-01).
7. Lietuvos Respublikos sveikatos apsaugos ministro 2010 m. liepos 23 d. įsakymas Nr. V-657 „Dėl keitimosi informacija apie ekstremaliąsias situacijas, ekstremaliuosius įvykius ir kitus riziką gyventojų sveikatai ir gyvybei keliančius įvykius tvarkos aprašo patvirtinimo“ (Suvestinė redakcija nuo 2020-10-01).

8. Lietuvos Respublikos Vyriausybės 2010 m. birželio 7 d. nutarimu Nr. 718 „Dėl civilinės saugos mokymo tvarkos aprašo patvirtinimo“ (nauja suvestinė nuo 2019-01-01).

9. Lietuvos Respublikos Vyriausybės 2010 m. rugsėjo 8 d. nutarimu Nr. 1295 „Dėl civilinės saugos pratybų organizavimo tvarkos aprašo patvirtinimo“ (nauja suvestinė nuo 2019-01-01).

10. Priešgaisrinės apsaugos ir gelbėjimo departamento prie Vidaus reikalų ministerijos direktoriaus 2011 m. liepos 18 d. įsakymu Nr. 1-225 „Dėl civilinės saugos pratybų organizavimo ir vertinimo metodinių rekomendacijų patvirtinimo“ ir vėlesniais pakeitimais.

11. Lietuvos Respublikos sveikatos apsaugos ministro 2021 m. sausio 27 d. įsakymu Nr. V-160 „Dėl Valstybės institucijų ir įstaigų, savivaldybių institucijų ir įstaigų, ūkio subjektų ir kitų įstaigų, savivaldybių administracijų kaupiamų asmeninės apsaugos priemonių ir kitų veiklos vykdymui užtikrinti būtinų priemonių, skirtų apsisaugoti nuo COVID-19 ligos (koronaviruso infekcijos), atsargų sąrašo bei šių priemonių kiekio apskaičiavimo tvarkos aprašo patvirtinimo“ (isigalioja 2021-01-28 d.).

12. Lietuvos Respublikos Vyriausybės 2022 m. vasario 2 d. nutarimu Nr. 85 „Dėl Priešgaisrinės apsaugos ir gelbėjimo departamento prie Vidaus reikalų ministerijos direktoriaus 2015 m. gruodžio 31 d. įsakymas Nr. 1-406 „Kolektyvinės apsaugos statinio paruošimo evakuotiems gyventojams apsaugoti rekomendacijos“.

1.5. PLANO RENGĖJAI IR JŲ KONTAKTINIAI DUOMENYS

Eil. Nr.	Įmonės pavadinimas, rekvizitai	Pareigos	Vardas, Pavardė	Kontaktai
1.	Ventos socialinės globos namai, adresu Sodų g. 1, Paeglesiai, Ventos sen., Akmenės r., tel. 8 425 39484	Direktorės pavaduotojas ūkio reikalams	Aleksandras Staškus	8 686 08647; aleksandras.staskus@ventossgn.lt
2.	UAB „SDG“ Draugystės g. 8E, 51264 Kaunas, tel. 8 37 46 00 66, el. p. info@sdg.lt, www.sdg.lt.	Rizikų departamento rizikų specialistė	Violeta Jundulienė	mob. 8 699 35236, el. p. violeta.jundulienė@sdg.lt

2. GALIMI PAVOJAI

Pavojai nustatomi vadovaujantis moksliniais, statistiniais, istoriniais duomenimis, specialistų ir ekspertų vertinimais, Lietuvos ir kitų šalių patirtimi, įvykių modeliavimu, analizuojamos aplinkos apžiūros.

Atlikus galimų pavojų ir ekstremaliųjų situacijų rizikos analizę (*1 priedas*), nustatyti 4 didelio ir labai didelio rizikos lygio pavojai:

Galimi pavojai	Bendras rizikos vertinimas	
	balai	lygis
Gaisrai, sproginiai	36	labai didelis
Pavojingos užkrečiamosios ligos	36	labai didelis
Uraganas	28	didelis
Pastato griuvimas	24	didelis

Įvertinus 13 potencialių rizikos šaltinių, nustatyta, kad iš jų 4 gali turėti neigiamą poveikį Įstaigos darbuotojams, gyventojams ir lankytojams, turtui ir aplinkai. Kitų pavojų ir rizikos šaltinių rizikos lygis nedidelis, tačiau ekstremaliųjų įvykių (situacijų) galimybė išlieka.

Būtinai veiksmai labai didelio ir didelio rizikos lygio pavojų atvejais trumpai aprašomi Plano 6.1.1 - 6.1.4 skirsniuose. Kitų nustatytų pavojų rizikos lygis yra vidutinis ir priimtinas. Atsakingų darbuotojų veiksmai gresiant ar susidarius ekstremaliajam įvykiui aprašomi plano 6.1.1 - 6.1.4 skirsniuose, veiksmai aprašyti plano 3 ir 4 skyriuje. Kalendorinis veiksmų planas, sudarytas atsižvelgiant į labai didelės, didelės ir vidutinės rizikos pavojus, yra pateiktas *15 priede*.

3. PERSPĖJIMO IR INFORMAVIMO APIE GRESIANTĮ AR SUSIDARIUSĮ ĮVYKĮ ORGANIZAVIMAS

Gresiant ar susidarius įvykiui, perspėjimo ir informavimo funkcijų vykdymą organizuoja *Administratorius - personalo specialistas*, kuris Įstaigos direktoriaus įsakymu yra paskirtas atsakingu už perspėjimą ir informavimą, informacijos priėmimą ir perdavimą. Šis darbas prasideda iš karto, sužinojus apie gresiantį ar susidariusį įvykį. Sprendimą nedelsiant perspėti ir informuoti gali priimti ir gelbėjimo darbų vadovas.

1. Išgirdęs per veikiančią garsinę gyventojų perspėjimo sistemą (sirenos) arba veikiančių civilinės saugos pajėgų tarnybų automobilių sirenas ir garsiakalbius perduodamą balsu skelbiamą civilinės saugos signalą „**Dėmesio visiems**“ (informacija apie įvykį) arba, gavęs informaciją apie gresiantį ar susidariusį įvykį ir rekomenduojamus veiksmus per respublikinę televiziją, radiją, vietinius transliuotojus ar trumpųjų perspėjimo pranešimų, perduodamų naudojant viešųjų judriojo telefono ryšio paslaugų teikėjų tinklų infrastruktūros sistemą arba iš Akmenės savivaldybės administracijos, *Administratorius - personalo specialistas*, atsakingas už perspėjimą ir informavimą, informacijos priėmimą ir perdavimą, turimomis ryšio priemonėmis: telefono aparatais (mobiliais ir/ar fiksuoto ryšio) perspėja:

- **Įstaigos vadovą**, atsakingą už pirminių gelbėjimo veiksmų organizavimą, plano aktyvinimą, keitimąsi informacija, jo nesant - **Direktoriaus pavaduotoją ūkio reikalams**, atsakingą už civilinę ir gaisrinę saugą, darbuotojų, gyventojų, lankytojų ir materialinių vertybių iš patalpų, teritorijos evakavimą, elektros tiekimo ir kitų sistemų išjungimą ES atveju, atvykusių CS pajėgų pasitikimą, gesinimo priemonių pateikimą bei plano aktyvinimą direktoriui nesant;
- **Bendrajį pagalbos centrą, tel. 112;**
- **Buitinių paslaugų organizatorių**, atsakingą už darbuotojų, gyventojų, lankytojų ir materialinių vertybių iš patalpų evakavimą, evakuotųjų skaičiavimą;
- **Padalinių socialinius darbuotojus**, atsakingus už perspėjimą ir informavimą, informacijos priėmimą ir perdavimą, darbuotojų, gyventojų, lankytojų iš patalpų evakavimą, evakuotųjų skaičiavimą, asmens apsaugos priemonių išdavimą, **šie** perspėja gyventojus ir lankytojus.

2. Jeigu gresiantį ar susidariusį įvykį *pirmasis pastebi Įstaigos darbuotojas*, apie tai turimomis ryšio priemonėmis jis praneša:

- **Bendrajam pagalbos centrui, tel. 112,**
- **Įstaigos vadovui**, jo nesant - **Direktoriaus pavaduotojui ūkio reikalams;**
- **Administratoriui - personalo specialistui** (galimas perspėjimas ir žodžiu).

- *Padalinių socialiniai darbuotojai* apie gautą informaciją praneša:
- *Įstaigos vadovui*, jo nesant - **Direktoriaus pavaduotojui ūkio reikalams**;
- **Darbuotojams ir lankytojams.**

3. *Administratorius - personalo specialistas*, priėmęs informaciją ir rekomendacijas iš civilinės saugos sistemos pajėgų, perduoda ją Įstaigos vadovui, kurio sprendimai, nurodymai perduodami visiems Įstaigos teritorijoje esantiems žmonėms.

4. *Įstaigos vadovas* nurodo **administratoriui - personalo specialistui** skubiai kviesti darbuotojus atsakingus už gelbėjimo darbų organizavimą ekstremaliojo įvykio atveju (toliau - *atsakingi darbuotojai*) į pasitarimą ir pranešti **Akmenės rajono savivaldybės administracijos Teisės ir personalo skyriaus vyresniajam civilinės saugos specialistui** (kontaktai pateikti 2 priede).

Kaip vyksta perspėjimas ir informacijos perdavimas *Įstaigoje*, gresiant ar susidarius įvykiui, schematiškai pavaizduota 9 priede pateiktoje Perspėjimo apie įvykį schemeje.

Įstaigos padaliniuose už gyventojų ir lankytojų perspėjimą, informavimą, evakavimą atsakingi Įstaigos vadovo paskirti atsakingi *Padalinių socialiniai darbuotojai*.

Po administracijos darbo valandų budintis personalas (tel. 8 425 39496) turimomis ryšio priemonėmis apie gresiantį ar susidariusį įvykį nedelsiant praneša **Bendrajam pagalbos centrui, tel. 112, Įstaigos vadovui; administratoriui - personalo specialistui; Įstaigoje esantiems darbuotojams, gyventojams ir lankytojams.**

Atsakingas už darbuotojų supažindinimą su civilinės saugos signalų reikšmėmis yra darbuotojas, atsakingas už civilinę ir gaisrinę saugą - *Direktoriaus pavaduotojas ūkio reikalams*. Visų darbuotojų pareiga yra gerai žinoti civilinės saugos signalus ir mokėti veikti, išgirdus atitinkamą signalą. Iš viso patvirtinti 8 civilinės saugos signalai (pateikti 12 priede).

Priešgaisrinės apsaugos ir gelbėjimo departamento prie Vidaus reikalų ministerijos direktoriaus įsakymu patvirtintos civilinės saugos rekomendacijos (pateiktos 13 priede), su kuriomis, grėsiant ar susidarius atitinkamai ekstremaliajai situacijai, visus Įstaigoje esančius žmones privalo supažindinti darbuotojas, atsakingas už civilinę saugą, kuris turimomis ryšio priemonėmis perduoda patikslintas reikiamas civilinės saugos rekomendacijas per administratorių, atsakingą už perspėjimą ir informavimą, informacijos priėmimą ir perdavimą, bei Įstaigos vadovą.

4. INFORMACIJOS APIE ĮVYKĮ GAVIMO IR PERDAVIMO TVARKA

Vadovaujantis Keitimosi informacija apie įvykį, ekstremalųjį įvykį ar ekstremaliąją situaciją tvarkos aprašu, patvirtintu Lietuvos Respublikos vidaus reikalų ministro įsakymu 2007-03-30 Nr. 1V-114 (2010-07-30 Nr. IV-517 redakcija), Įstaigoje vykdomas keitimasis informacija, nustatoma keitimosi seka, tvarka bei priemonės, kuriomis bus keičiamasi informacija apie ekstremaliąją situaciją su civilinės saugos sistemos pajėgomis ir valstybinėmis priežiūros institucijomis.

Įstaigos vadovo įsakymu **Administratorius - personalo specialistas** yra paskirtas atsakingas už perspėjimą ir informavimą, informacijos priėmimą ir perdavimą (įsakymas pateiktas *11 priedas*). **Administratoriaus - personalo specialisto** funkcijas jam nesant vykdo jį pavaduojantis darbuotojas - **Direktorius pavaduotojas ūkio reikalams**. Keitimasis informacija apie įvykį vykdomas pagal schemą pateiktą *10 priede*.

Administratorius - personalo specialistas keičiasi turima informacija su:

1. Bendruoju pagalbos centru;
2. Civilinės saugos sistemos pajėgomis bei valstybinės priežiūros institucijomis (kontaktai *2 priede*).

Įstaigos vadovas, jo nesant *Direktorius pavaduotojas ūkio reikalams* keičiasi turima informacija su:

1. Akmenės r. administracijos direktoriumi, ESK pirmininku, direktoriaus pavaduotoju - ESOC koordinatoriumi,
2. Akmenės r. savivaldybės administracijos Teisės ir personalo skyriaus vyresnioju civilinės saugos specialistu.

5. ĮSTAIGOS DARBUOTOJŲ, GYVENTOJŲ IR LANKYTOJŲ APSAUGA, GRESIANT AR SUSIDARIUS ĮVYKIUI

5.1. DARBUOTOJŲ, GYVENTOJŲ IR LANKYTOJŲ EVAKAVIMO ORGANIZAVIMAS

Gresiant ar susidarius įvykiui, sprendimą evakuotis priima **Įstaigos vadovas**, o jo nesant, jį pavaduojantis asmuo. Sprendimą evakuotis gali priimti ir gelbėjimo darbų vadovas.

Žmonių ir materialinių vertybių evakavimas organizuojamas, vadovaujantis Įstaigos vadovo įsakymu „Darbuotojų veiksmų kilus gaisrui planas“ aprašytais veiksmais (*8 priedas*) ir šiuo planu. Įstaigos direktoriaus įsakymu visi darbuotojai privalo susipažinti su evakavimo planais ir žinoti evakavimo maršrutus.

Žmonių evakavimas organizuojamas:

1. Vykstant gaisrams Įstaigoje ir už jos ribų;
2. Pastatų griūties atveju;
3. Gresiant ar susidarius kitoms ekstremaliosioms situacijoms.

Pagrindinė evakavimo užduotis – nukreipti žmones į Įstaigos vadovo ar evakavimo vadovo nurodytą evakuotų žmonių surinkimo vietą: 1. kolektyvinės apsaugos statinyje Įstaigos aktų salę, meno vadovo ir sporto salės patalpose (pažymėtos 4 priede) arba, 2. jei dėl susidariusios situacijos ši vieta yra nesaugi, nurodoma teritorijoje saugi žmonių susibūrimo vieta - *prie centrinio tako vartų, neišeinant į gatvę*, pažymėta specialiu ženklu (*6 priedas*).

Žmonių evakavimas iš pastatų vykdomas pagal Įstaigos evakavimo planus (*4 priedas*).

Kilus gaisrui, darbuotojai, atsakingi už viešosios tvarkos palaikymą ir žmonių evakavimą, bei dirbantis ir budintis Įstaigos personalas, nedelsiant evakuoja gyventojus, darbuotojus ir lankytojus iš pastato į susirinkimo vietas prie (kiekvienai gyventojų grupei/skyriui paskirtų) pavėsinių pažymėtų vietų arba teritorijos. Žmonės išvedami, išnešami (gulintys iš 1.12, 1.13, 1.14, 1.15, 1.32, 1.33, 1.37, 1.38 ir 1.39 ir 1.40 patalpų) ar transportuojami iš patalpų per artimiausius evakavimo išėjimus. Raktai nuo evakuacinių durų yra medicinos procedūrų kabinete, darbuotojams žinomoje vietoje (dėžutėje) ir virtuvėje matomose vietose.

Įsitikinę, kad visi žmonės saugiai išėjo ar buvo išgabenti iš patalpų, darbuotojai, atsakingieji už žmonių registravimą, sutikrina darbuotojus ir Įstaigos gyventojus pagal sąrašus, informaciją pateikia **Direktoriaus pavaduotojui ūkio reikalams**, jo nesant - **Direktoriui**. Esant nepalankioms meteorologinėms sąlygoms (lietus, pūga, šaltis), darbuotojai aprūpina evakuotus žmones būtinomis priemonėmis arba perkelia į saugias patalpas kituose pastatuose.

Esant būtinumui evakuotis iš Įstaigos teritorijos į Akmenės r. savivaldybės administracijos

nurodytus GPP, Įstaigos gyventojai evakuojami turimu Įstaigos transportu (materialinių išteklių žinynas pateiktas 3 priede), o jo nepakankant, pagalbos kreipiamasi į Akmenės r. savivaldybės administraciją. Gavę Įstaigos vadovo nurodymą, darbuotojai padeda evakuoti gyventojus ir patys evakuojasi savo transportu, o likusieji darbuotojai, kurie neturi savo autotransporto, bus evakuojami kartu su gyventojais Akmenės r. savivaldybės administracijos organizuoju transportu.

Susidariusio ekstremaliojo įvykio atveju, materialinių vertybių gelbėjimas organizuojamas tik užtikrinus žmonių saugumą. **Po administracijos darbo valandų** atsakingais už žmonių ir materialinių vertybių evakavimą yra budintis Įstaigos personalas, padalinuose – socialiniai darbuotojai.

5.2. DARBUOTOJŲ IR GYVENTOJŲ APSAUGOS NUO JŲ GYVYBEI AR SVEIKATAI PAVOJINGŲ VEIKSNIŲ, ATsirADUSIŲ DĖL GRESIANČIO AR SUSIDARIUSIO ĮVYKIO, APRŪPINIMO ASMENINĖS APSAUGOS PRIEMONĖMIS ORGANIZAVIMO TVARKA

Darbuotojų ir gyventojų apsaugai nuo jų gyvybei ar sveikatai pavojingų veiksmų, atsiradusių dėl gresiančio ar susidariusio įvykio ar jo padarinių yra skirtos asmeninės apsaugos priemonės.

Įstaigoje 30 – čiai dienų yra sukauptas rezervas asmens apsaugos priemonių: 7150 vnt. vienkartinė medicininė veido kaukių, 4520 vnt. respiratorių FFP2, FFP3 – 4500 vnt. ir kitų priemonių, nurodytų 3 priede. Galimas ir parankinių priemonių (rankšluosčių, šalikų, skarelių, medžiagos skiaučių) panaudojimas.

Atsakomybė už savalaikį aprūpinimą asmeninėmis apsaugos priemonėmis ir jų išdavimą Įstaigoje esantiems darbuotojams, gyventojams ir lankytojams tenka vyr. slaugytojui (mob. 8 614 27972), padalinuose – socialiniams darbuotojams.

5.3. SAVIVALDYBĖS EKSTREMALIŲJŲ SITUACIJŲ VALDYMO PLANE NURODYTŲ UŽDUOČIŲ VYKDYMO ORGANIZAVIMAS

Akmenės r. savivaldybės administracijos direktoriaus 2020 m. spalio 20 d. įsakymu Nr. A-572, Ventos socialinės globos namai adresu Paeglesiai, Ventos sen. Akmenės r. yra įtraukti į Akmenės r. savivaldybės kolektyvinės apsaugos statinių sąrašą, kurios ekstremaliųjų situacijų atveju turi būti įrengtos 510 m² dydžio 340 Įstaigos žmonių apsaugai, kaip patalpos, naudojamos darbuotojų apsaugai.

5.4. KOLEKTYVINĖS APSAUGOS STATINYS IR PRIEMONĖS

Ventos socialinės globos namuose Paeglesiuose civilinės saugos slėptuvės nėra. Savivaldybės ESVP nurodymu Įstaigos darbuotojų ir gyventojų apsaugai numatytos įrengti laikinos kolektyvinės apsaugos patalpos pastate bei pažymėtos specialiu ženklu (4 priedas). Atsižvelgiant į gresiantį pavojų, patalpas tinkamai paruošiant (jei reikia užsandarinti langus, duris, išjungti/uždaryti vėdinimo sistemas, kaip nurodyta plano 5.5 skirsnyje). Už patalpų parengimą ekstremaliųjų situacijų atvejais yra atsakingas *Įstaigos vadovas* ar *jo įgaliotas asmuo*. Pagal planuojamų apgyvendinti

kolektyvinės apsaugos statinyje gyventojų skaičių ir laiką joms įrengti, *Ištaigos vadovas* nustato ir paskiria reikiamą aptarnaujančio personalo skaičių.

Padaliniuose skubiais atvejais darbuotojai ir gyventojai evakuotūsi į saugesnes vietas t.y. savo gyvenamųjų namų rūsiuose. Esant reikalui patalpų langai ir durys būtų užsandarinami. Esant nepalankioms sąlygoms likti pastate, gyventojai ir darbuotojai, iki juos parsigabens į įstaigą Paeglesiuose, evakuotūsi į Savivaldybės kolektyvinės apsaugos statinį - Akmenės kultūros namus, Sodų g. 1, Akmenė.

Evakuojantis iš Savivaldybės teritorijos, Savivaldybės ESVP evakuacija planuojama Šiaurės kryptimi Venta – Akmenė, o jei tektų evakuotis iš padalinio Akmenėje – Rytų kryptimi - Naujoji Akmenė – Kruopiai, kreipiantis pagalbos Savivaldybės transporto.

5.5. Reikalavimai kolektyvinės apsaugos statinio įrengimui.

Patalpos žmonių apsaugai turi būti įrengtos vadovaujantis Priešgaisrinės apsaugos ir gelbėjimo departamento prie Vidaus reikalų ministerijos direktoriaus 2015 m. gruodžio 31 d įsakymo Nr. 1-406 “Kolektyvinės apsaugos statinio paruošimo evakuotiems gyventojams apsaugoti rekomendacijos“ nurodymais:

1. Kolektyvinės apsaugos statinio patalpos esant poreikiui turi būti tinkamai parengtos darbo metu ne ilgiau kaip per 2 valandas, o nedarbo metu – per 4 valandas;
2. Paruoštose patalpose daiktų, priemonių ir kitų įrengimų leidžiama palikti užimant ne daugiau kaip 20 proc. patalpų tūrio.
3. Parenkamos kelios gyvenamosios patalpos, jos įrengiamos proporcingai patalpoje apgyvendinamų gyventojų skaičiui;
4. Gulimas vietas išdėstyti eilėmis arba grupėmis (priedas), siekiant kuo optimaliau išnaudoti patalpos plotą ir sudaryti sąlygas, kad šeimos nariai ir artimieji būtų kartu. Tarp gulimų vietų eilių (grupių) numatomos ne siauresnės kaip 0,75 m pločio išilginės ir skersinės praeigos, o centrinės praeigos ir praeigos kraštuose turi būti ne siauresnės kaip 1,2 m;
5. Pagal sienas numatomas ne siauresnis kaip 0,75 m pločio plotas sėdimoms vietoms, drabužių kabykloms, drabužių ir avalynės spintelėms, stelažams, neįgaliųjų vežimėliams, kitiems asmeniniams daiktams ir inventoriui laikyti, Esant galimybei sėdimos vietos ir vietos inventoriui laikyti numatomos šalia gulimų vietų, tačiau praeigos tarp gulimų vietų ir prieigos prie jų, taip pat išėjimai iš patalpos neturi būti užstatyti;
6. Gulimai vietai numatoma ne mažiau kaip 1,8 kv. m grindų ploto. Šioje vietoje gali būti paklojamas čiužinys, pastatoma sulankstomoji lova ar patiesiamas kilimėlis su miegmaišiu;
7. Sėdimos vietos įrengiamos ne mažiau kaip 30 proc. apgyvendintų gyventojų;

8. Esant galimybei patalpa aprūpinama geriamojo vandens, arbatos ir kavos aparatais, prireikus apšvietimo priemonėmis ir šildytuvais patalpos tinkamai temperatūrai ir vėdinimui užtikrinti bei mikroklimatui palaikyti, taip pat informacinėmis lentomis, ryšio priemonėmis; taip pat geriamojo vandens, arbatos ir kavos aparatams, patalpos šildymo prietaisams pastatyti; esant poreikiui maistas gyventojams būtų ruošiamas ir gyventojai maitinami valgyklos virtuvėje.

9. Neužkrauti įėjimo (išėjimo) keliai į patalpas; patalpos būtų sausos. Temperatūrą žiemos metu palaikyti atsižvelgiant į patalpų naudojimo paskirtį įprastomis sąlygomis. Šaltuoju metų laiku skaičiuojama temperatūra patalpoje turi būti ne žemesnė negu +15 °C;

10. Patalpos aprūpintos pirminėmis gaisro gesinimo priemonėmis, kurių kiekiai numatyti priešgaisrinės saugos normatyviniuose dokumentuose, atsižvelgiant į pastato naudojimo paskirtį;

11. Pastate esančių tualetų sanitariniai mazgai (klozetai, vandens kriauklės) būtų paruošti naudoti pagal paskirtį;

12. Būtų tinkamai apšviestos, taip pat tvarkingi šviečiantys užrašai virš įėjimų į šias patalpas ir išėjimų; patalpų vidaus apšvietimas atitiktų normas, nurodytas pastato statybos techniniame reglamente.

13. Pažymėtos ženklų - lygiakraštis mėlynas trikampis oranžinio fono kvadratu, apibrėžtame mėlynos spalvos rėmeliu. Jei patalpos rūsyje, minėtą ženklą reikia kabinti ir I aukšte virš įėjimo į rūšį bei su kryptį nurodančia rodykle.

Patalpų paruošimo kolektyvinei gyventojų apsaugai klausimai derinami su Akmenės r. savivaldybės administracijos direktoriumi ar jo paskirtu asmeniu.

5.6. PIRMOSIOS PAGALBOS TEIKIMO ĮVYKIŲ METU NUKENTĖJUSIEMS ŽMONĖMS ORGANIZAVIMAS

Vyr. slaugytojas yra paskirtas atsakingas už pirmąją pagalbą (įsakymas pateiktas 11 priede, kontaktai – 7 priede) ir atsako už pirmosios pagalbos rinkinių saugojimą bei savalaikį papildymą. Gyventojams ir darbuotojams, nukentėjusiems įvykio metu, pirmąją medicinos pagalbą teikia Įstaigos darbuotojai, apmokyti ir pasirengę teikti pirmąją pagalbą, panaudojant įstaigoje esančias pirmosios pagalbos priemones. Ventos socialinės globos namuose 23 pirmos pagalbos rinkiniai, laikomi šeimynose, automobiliuose ir medicinos kabinete.

Esant reikalui, greitosios medicinos pagalbos bus kreipiamasi į **BPC telefonu 112** arba **VŠĮ Akmenės r. greitosios medicinos pagalbos centrą tel. 8 620 75153; 8 675 55117**, arba **VŠĮ Naujosios Akmenės ligoninės priėmimo – skubios pagalbos skyrių tel. 8 425 56574**.

6. GRESIANČIŲ AR ĮVYKUSIŲ ĮVYKIŲ LIKVIDAVIMO IR JŲ PADARINIŲ ŠALINIMO, GELBĖJIMO DARBŲ ORGANIZAVIMAS IR KOORDINAVIMAS

Gresiančių ar įvykusių įvykių likvidavimo ir jų padarinių šalinimo darbų organizavimui ir koordinavimui vadovauja **Įstaigos vadovas**, o jam nesant - **ar jį pavaduojantis asmuo**.

Įstaigos vadovo įsakymais (*11 priedas*) yra paskirti darbuotojai atsakingi už pirminių gelbėjimo veiksmų organizavimą. Gresiant ar susidarius ekstremaliajai situacijai, ar ekstremaliajam įvykiui Ventos socialinės globos namuose, jo vadovo nurodymu, visi atsakingi darbuotojai renkasi į Direktoriaus kabinetą (nesant tokiai galimybei, nurodoma kita saugi vieta), padalinių darbuotojai telefonu gauna direktoriaus nurodymus arba atvyksta kviečiami.

6.1. DIDELIO ARBA LABAI DIDELIO RIZIKOS LYGIO PAVOJŲ VALDYMO, LIKVIDAVIMO IR JŲ PADARINIŲ ŠALINIMO ORGANIZAVIMAS IR KOORDINAVIMAS

Atlikus Įstaigos galimų pavojų ir ekstremaliųjų situacijų rizikos analizę (*1 priedas*), nustatyti 4 galimi pavojai, kurių rizikos lygis yra *didelis* ir *labai didelis*.

Galimų pavojų, kurių valdymas aprašomas - toliau Plane, sąrašas:

Galimi pavojai	Bendras rizikos vertinimas	
	balai	lygis
Gaisrai, sproginiai	36	labai didelis
Pavojingos užkrečiamosios ligos	36	labai didelis
Uraganas	28	didelis
Pastato griuvimas	24	didelis

6.1.1. VEIKSMAI GAISRO ATVEJU

1. Apie įvykį pranešti **Bendrajam pagalbos centrui, tel. 112, Akmenės r. savivaldybės administracijos Teisės ir personalo skyriaus vyresniajam civilinės saugos specialistui** (kontaktai *2 priede*) (atsakingas Direktorius, jo nesant - Direktoriaus pavaduotojas ūkio reikalams).

2. Perspėti darbuotojus, gyventojus ir lankytojus (Administratorius - personalo specialistas, Direktoriaus pavaduotojas ūkio reikalams).

3. Vadovaujantis „Darbuotojų veiksmų, kilus gaisrui, planas“ (pateiktu *8 priede*), pradėti pirminius gaisro gesinimo darbus, jei tai nesukelia pavojaus gesinančiųjų ir kitų žmonių sveikatai ar gyvybei (pirmasis pastebėjęs darbuotojas).

4. Sužeistiesiems iškviesti medicinos pagalbą, o kol ji atvyks, suteikti pirmąją pagalbą (Vyr. slaugytojas; padaliniuose – socialiniai darbuotojai).

5. Skubiai iš pastatų ir teritorijos evakuoti žmones bei materialines vertybes (Buitinių paslaugų darbuotojas; Padalinių socialiniai darbuotojai; Direktoriaus pavaduotojas ūkio reikalams).

6. Pasitikti iškviestas civilinės saugos pajėgas ir prireikus organizuoti elektros energijos dujų tiekimo įrenginių, šildymo, vėdinimo, vandens tiekimo sistemų atjungimą (Direktoriaus pavaduotojas ūkio reikalams).

6.1.2. VEIKSMAI PAVOJINGŲ UŽKREČIAMŲ LIGŲ ATVEJ AIS

1. Perspėti darbuotojus naudoti asmenines apsaugos priemonės (Vyr. slaugytojas; padaliniuose – socialiniai darbuotojai).

2. Išduoti gyventojams ir darbuotojams asmenines apsaugos priemonės (Vyr. slaugytojas; padaliniuose – socialiniai darbuotojai).

3. Informuoti Nacionalinio visuomenės sveikatos centro prie SAM Šiaulių departamento Akmenės r. skyriaus specialistus (kontaktai 2 priede) (Administratorius - personalo specialistas).

4. Pranešti Akmenės r. savivaldybės administracijos savivaldybės gydytojui (Administratorius - personalo specialistas).

5. Izolijuoti susirgusius gyventojus ir darbuotojus (Vyr. slaugytojas).

6. Esant būtinumui iškviesti greitąją med. pagalbą (Vyr. slaugytojas).

7. Išvėdinti, išvalyti patalpas, jei būtina, atlikti patalpų dezinfekavimą, vadovaujantis specialistų pateiktais nurodymais (atsakingai valytojai; specialiosios tarnybos).

6.1.3. VEIKSMAI PAVOJINGŲ METEOROLOGINIŲ REIŠKINIŲ (URAGANAS) ATVEJU

1. Apie įvykį pranešti **Bendrajam pagalbos centrui, tel. 112, Akmenės r. savivaldybės administracijos Teisės ir personalo skyriaus vyresniajam civilinės saugos specialistui** (kontaktai 2 priede) (Direktorius, jo nesant - Direktoriaus pavaduotojas ūkio reikalams).

2. Perspėti darbuotojus, gyventojus ir lankytojus (atsakingas Administratorius - personalo specialistas).

3. Skubiai uždaryti langus ir duris, užtikrinti, kad darbuotojai ir gyventojai nebūtų arti langų (Administratorius - personalo specialistas; padaliniuose – socialiniai darbuotojai).

4. Užtikrinti, kad nebūtų silpnai sutvirtintų statinių, konstrukcijų (Direktoriaus pavaduotojas ūkio reikalams).
5. Paruošti kolektyvinės apsaugos patalpas laikinai žmonių apsaugai (Direktoriaus pavaduotojas ūkio reikalams).
6. Esant būtinumui, paruoštose patalpose įkurdinti pastatuose ir teritorijoje esančius žmones (Direktoriaus pavaduotojas ūkio reikalams; Buitinių paslaugų darbuotojas).
7. Sužeistiesiems iškviešti medicinos pagalbą, o kol ji atvyks, suteikti pirmąją pagalbą (Vyr. slaugytojas).
8. Išjungti elektros energijos, dujų, vandens, šilumos tiekimą (Direktoriaus pavaduotojas ūkio reikalams).

6.1.4. ATSAKINGŲ DARBUOTOJŲ VEIKSMAI PASTATŲ GRIUVIMO ATVEJU

1. Apie įvykį pranešti **Bendrajam pagalbos centrui, tel. 112, Akmenės r. savivaldybės administracijos Teisės ir personalo skyriaus vyresniajam civilinės saugos specialistui** (kontaktai 2 priede) (Direktorius, jo nesant - Direktoriaus pavaduotojas ūkio reikalams).
 2. Išjungti elektros energijos, dujų tiekimo ir kitų įrenginių sistemas (Direktoriaus pavaduotojas ūkio reikalams).
 3. Perspėti apie įvykį darbuotojus ir lankytojus, išduoti asmens apsaugos priemonės (Vyr. slaugytojas).
 4. Skubiai iš pastatų ir teritorijos evakuoti žmones, vėliau materialines vertybes. (Buitinių paslaugų darbuotojas; padaliniuose – atsakingi darbuotojai; Direktoriaus pavaduotojas ūkio reikalams).
 5. Skelbti aliarmą, nurodyti nutraukti veiklą, apriboti žmonių ir transporto patekimą į teritoriją, išskyrus iškvieštas civilinės saugos pajėgas (Direktorius, jo nesant - Direktoriaus pavaduotojas ūkio reikalams).
 6. Sužeistiesiems suteikti pirmąją pagalbą ir, esant būtinybei, iškviešti medikus (Vyr. slaugytojas; padaliniuose - socialiniai darbuotojai).
- Atsakingų darbuotojų veiksmai organizuojant ir koordinuojant darbuotojų ir lankytojų perspėjimą ir evakavimą, gresiant ar įvykus ekstremaliam įvykiui, pateikti Kalendoriniame veiksmų plane 15 priede.

6.2. ĮSTAIGOS VADOVO AR JO ĮGALIOTO ASMENS VEIKSMAI ORGANIZUOJANT IR KOORDINUOJANT GELBĖJIMO DARBUS ĮVYKIŲ METU IR JO PRIIMTŲ SPRENDIMŲ ĮGYVENDINIMAS

Įvykio ar ekstremaliosios situacijos Įstaigoje atveju *Įstaigos vadovas* ar *jį pavaduojantis darbuotojas*:

- gauna informaciją apie įvykį iš visų įmanomų šaltinių ir priima sprendimą dėl tolimesnių veiksmų;
- nustato, kiek ir kokių darbų reikia atlikti įvykiui likviduoti ir jo padariniams šalinti;
- pateikia nurodymus, privalomus vykdyti darbuotojams ir gyventojams, vadovauja jų veiksmams ekstremaliojo įvykio atveju;
- organizuoja Įstaigos materialinių išteklių tikslinį panaudojimą (Materialinių išteklių žinynas pateiktas 3 priede);
- kreipiasi pagalbos į Akmenės r. savivaldybės administracijos direktorių, jeigu nepakanka savų resursų gelbėjimo darbams atlikti, įvykiams likviduoti, jų padariniams šalinti;

Įstaigos **Administratorius - personalo specialistas** gauna ir teikia informaciją įvykio vietoje dirbantiems specialistams, Savivaldybės, kitų institucijų ar tarnybų atstovams. Atsakomybių tarp institucijų paskirstymo suvestinė pateikta 14 priede.

Įstaigos vadovas tiesiogiai bendradarbiauja ir koordinuoja savo veiksmus su:

1. Akmenės r. savivaldybės administracijos Ekstremalių situacijų komisija, Ekstremaliųjų situacijų operacijų centru, civilinės saugos specialistu.
2. Šiaulių priešgaisrinės gelbėjimo valdybos Akmenės r. priešgaisrinės gelbėjimo tarnyba.
3. Telšių APVG Akmenės vyriausiojo policijos komisariatu.
4. VŠĮ Akmenės r. greitosios medicinos pagalbos centru.
5. Nacionalinio VSC prie SAM Šiaulių departamento Akmenės r. skyriumi.

7. VEIKLOS TĖSTINUMO UŽTIKRINIMAS

Minimalūs žmogiškieji ištekliai, kurie reikalingi Įstaigos veiklai palaikyti:

- aptarnaujantis ir personalas medicinos - 75%;
- administracija - 50%;

Svarbiausios veiklos sritys, kurios ekstremaliųjų situacijų atvejais turi būti vykdomos nepertraukiamai:

- ilgalaikė (trumpalaikė) socialinė globa Įstaigos gyventojams su negalia.

- visos gyvybiškai svarbios paslaugos Įstaigos gyventojams (maitinimas, medicinos priežiūra ir kt.).

- Įstaigos valdymas ir administravimas.

Kai kurios gyventojų lavinimo, meninės veiklos ekstremaliųjų situacijų metu gali būti laikinai nutrauktos (bibliotekos, sporto ir kineziterapijos veikla). Atsižvelgiant į susidariusią situaciją ir esant būtinybei atlaisvinti Įstaigoje dalį patalpų, būtų derinamas klausimas su gyventojų artimaisiais ar globėjais dėl gyventojų skaičiaus sumažinimo Įstaigoje, gyventojus išleidžiant pasisvečiuoti į namus.

7.1. KITI VEIKSMAI, KURIAIS SIEKIAMA PALAIKYTI ĮSTAIGOS VEIKLĄ PO ĮVYKUSIO ĮVYKIO

AVARIJOS PASEKMIŲ LIKVIDAVIMO DARBAI

Baigus avarijos likvidavimo darbus, ir, atsižvelgiant į poveikio mastus, vykdomi avarijos pasekmių (įrenginių ir konstrukcijų atstatymo, sunaudotų avarijų likvidavimo priemonių papildymo ir pan.) likvidavimo darbai.

SANITARINIO ŠVARINIMO ORGANIZAVIMAS

Avarijos likvidavimo metu žmonėms, kurie vykdė gelbėjimo darbus, gali būti atliekamas sanitarinis švarinimas (taršos pašalinimas nuo kūno) Įstaigos patalpose.

Sanitarinis švarinimas atliekamas asmeniškai ir savarankiškai kiekvieno asmens, dalyvavusio gelbėjimo darbuose, o avarijos metu nukentėjusiųjų žmonių sanitarinį švarinimą organizuoja ir vykdo sveikatos priežiūros Įstaigos, į kurias bus nugabenti nukentėjusieji (atsižvelgiant į sveikatos būklę ir reikiamos med. pagalbos būtinumą).

APLINKOS ATSTATYMO PRIEMONĖS

Priklausomai nuo įvykusios avarijos pobūdžio parenkamos reikalingos aplinkos atstatymo priemonės, kurių tinkamumą ir tikslingumą apsprendžia **Įstaigos direktorius** kartu su *Atsakingais darbuotojais*, esant reikalui, konsultuodamasis su atitinkamos srities specialistais.

VEIKLOS ATNAUJINIMAS

Pasibaigus avarinei situacijai, Įstaigos veiklos atnaujinimui **direktorius** kartu su *Atsakingais darbuotojais*, o esant reikalui, konsultuodamasis su kompetentingais atitinkamos srities specialistais, nusprendžia dėl būtinybės:

1. Pakeisti arba atstatyti pažeistus įrenginius, vamzdynus, armatūrą ir suremontuoti deformuotas pastato konstrukcijas.

2. Dėl neeilinės apžiūros atlikimo pagal STR 1.07.03:2017 „Statinių techninės ir naudojimo priežiūros tvarka. Naujų nekilnojamojo turto kadastro objektų formavimo tvarka“ 39.2. *punktą* - neeilinės apžiūros, kurios atliekamos po stichinių nelaimių (gaisrų, uraganų ir pan.) statinio ar atskirų jo konstrukcijų griūties ir kitų reiškinų, sukėlusių pavojingas konstrukcijų deformacijas, taip pat keičiantis Naudotojui ar techniniam prižiūrėtojui, Įstaigos statinių prižiūrėtojas kreipiasi į kompetentingą įmonę.

3. Atstatyti pažeistus elektros, ryšių ir komunalinius tinklus.

4. Pranešti (ir parodyti) atitinkamoms valstybinės priežiūros institucijoms apie avarijos pasekmių atstatymą.

5. Gauti valstybinės priežiūros institucijų leidimą atnaujinti Įstaigos veiklą.

6. Informuoti kitas suinteresuotas valstybinės priežiūros institucijas apie veiklos atnaujinimą.

8. EKSTREMALIŲJŲ SITUACIJŲ VALDYMO PLANO PRIEDŲ SĄRAŠAS

- 1 PRIEDAS. Įstaigos galimų pavojų ir ekstremaliųjų situacijų rizikos analizė
- 2 PRIEDAS. Civilinės saugos sistemos pajėgų ir valstybinės priežiūros institucijų kontaktai
- 3 PRIEDAS. Įstaigos materialinių išteklių žinynas
- 4 PRIEDAS. Evakavimo iš patalpų planai
- 5 PRIEDAS. Įstaigos vieta vietovės žemėlapyje
- 6 PRIEDAS. Evakavimo teritorijoje planas
- 7 PRIEDAS. Atsakingų darbuotojų sąrašas
- 8 PRIEDAS. Darbuotojų veiksmų, kilus gaisrui, planas
- 9 PRIEDAS. Perspėjimo apie įvykį schema
- 10 PRIEDAS. Keitimosi informacija apie įvykį schema
- 11 PRIEDAS. Įsakymai civilinės saugos klausimais
- 12 PRIEDAS. Civilinės saugos signalai
- 13 PRIEDAS. Civilinės saugos rekomendacijos
- 14 PRIEDAS. Atsakomybių tarp institucijų paskirstymo suvestinė
- 15 PRIEDAS. Kalendorinis veiksmų planas
- 16 PRIEDAS. Atmintinė
- 17 PRIEDAS. Įmonės padalinių apibūdinimas

1 PRIEDAS
ĮSTAIGOS GALIMŲ PAVOJŲ IR EKSTREMALIŲJŲ SITUACIJŲ
RIZIKOS ANALIZĖ

**VENTOS SOCIALINĖS GLOBOS NAMAI
(SODŲ G. 1, PAEGLESIAI, VENTOS SEN., AKMENĖS R.)**

GALIMŲ PAVOJŲ IR EKSTREMALIŲJŲ SITUACIJŲ RIZIKOS ANALIZĖ

TURINYS

1. BENDROSIOS NUOSTATOS.....	3
1.1. Galimų pavojų ir ekstremaliųjų situacijų rizikos analizės rengimo priežastys, tikslas ir paskirtis..	3
1.2. Rizikos analizės atlikimo metodas.....	3
2. GALIMŲ PAVOJŲ NUSTATYMAS.....	4
2.1. Galimi pavojai.....	4
2.2. Galimų pavojų ir ekstremaliųjų situacijų rizikos analizė.....	5
2.3. Galimų pavojų padarinių nustatymas.....	12
3. GALIMŲ PAVOJŲ RIZIKOS VERTINIMAS.....	13
4. RIZIKOS LYGIO IR JOS PRIIMTINUMO NUSTATYMAS	15
4.1. Rizikos lygio (r) nustatymas	15
4.2. Įstaigos galimų pavojų sąrašas prioriteto tvarka pagal jų rizikos lygį.....	16
4.3. Galimi pavojai, kuriems numatomos rizikos mažinimo priemonės Įstaigos Ekstremaliųjų situacijų prevencijos priemonių plane.....	17
4.4. Galimi pavojai, kurių valdymas aprašomas Įstaigos Ekstremaliųjų situacijų valdymo plane	17
5. IŠVADA	18

1. BENDROSIOS NUOSTATOS

1.1. GALIMŲ PAVOJŲ IR EKSTREMALIŲJŲ SITUACIJŲ RIZIKOS ANALIZĖS RENGIMO PRIEŽASTYS, TIKSLAS IR PASKIRTIS

Ventos socialinės globos namų (Sodų g. 1, Paeglesiai, Ventos sen., Akmenės r.) galimų pavojų ir ekstremaliųjų situacijų rizikos analizė parengta siekiant detalizuoti kaip atitinkančio Kriterijus ūkio subjektams ir kitoms įstaigoms, kurių vadovai turi organizuoti ekstremaliųjų situacijų valdymo planų rengimą, derinimą ir tvirtinimą, atliekamų galimų pavojų nustatymo, ekstremaliųjų situacijų rizikos vertinimo, ekstremaliųjų situacijų rizikos lygio ir jos priimtimumo nustatymo tvarką.

Galimų pavojų ir ekstremaliųjų situacijų rizikos analizės tikslas – nustatyti galimus pavojus, įvertinti ekstremaliųjų situacijų rizikos lygį ir numatyti rizikos valdymo priemones: sumažinti galimų pavojų kilimo tikimybę, galimus padarinius ir pagerinti didelės rizikos ekstremaliųjų įvykių ir ekstremaliųjų situacijų valdymo galimybes.

Galimų pavojų ir ekstremaliųjų situacijų rizikos analizė atlikta šiais etapais:

1. Nustatyti galimi pavojai.
2. Atliktas rizikos vertinimas.
3. Nustatytas rizikos lygis ir jos priimtimumas (priimtina ar nepriimtina).

Ventos socialinės globos namai gali taikyti praktikoje naudojamus kiekybinius ir kokybinius rizikos vertinimo metodus ir kriterijus.

Duomenys, gauti atlikus Galimų pavojų ir ekstremaliųjų situacijų rizikos analizę, naudojami rengiant įstaigos:

1. Ekstremaliųjų situacijų prevencijos priemonių planą.
2. Ekstremaliųjų situacijų valdymo planą.

1.2. RIZIKOS ANALIZĖS ATLIKIMO METODAS

Rengiant galimų pavojų ir ekstremaliųjų situacijų rizikos analizę vadovautasi Priešgaisrinės apsaugos ir gelbėjimo departamento prie Vidaus reikalų ministerijos direktoriaus 2011-06-02 įsakymu Nr. 1-189 „Dėl galimų pavojų ir ekstremaliųjų situacijų rizikos analizės atlikimo rekomendacijų patvirtinimo“ ir Lietuvos Respublikos Vyriausybės 2015-10-14 nutarimo „Dėl Lietuvos Respublikos Vyriausybės 2006-03-09 nutarimo Nr. 241 „Dėl ekstremalių įvykių kriterijų sąrašo patvirtinimo“ pakeitimo“ ir Lietuvos Respublikos aplinkos ministro 2011-11-11 įsakymo Nr. D1-870 „Dėl stichinių, katastrofinių meteorologinių reiškinių rodiklių patvirtinimo“ (įsakymo pakeitimai 2012-08-30 Nr. D1-702; 2016-12-27 Nr. D1-938, 2020 m. birželio 9 d. įsak. Nr. D1-344 redakcija) reikalavimais.

2. GALIMŲ PAVOJŲ NUSTATYMAS

2.1. GALIMI PAVOJAI

Galimų pavojų sąrašas nustatomas remiantis moksliniais, statistiniais, istoriniais duomenimis, specialistų ir ekspertų vertinimais, Lietuvos ir kitų šalių patirtimi, analizuojamos aplinkos apžiūra, įvykių modeliavimu, taip pat Ekstremalių įvykių kriterijais, patvirtintais Lietuvos Respublikos Vyriausybės 2015-10-14 nutarimu Nr. 1063 „Dėl Lietuvos Respublikos Vyriausybės 2006-03-09 d. nutarimo Nr. 241 „Dėl ekstremalių įvykių kriterijų patvirtinimo“ pakeitimo ir Lietuvos Respublikos aplinkos ministro 2011-11-11 įsakymo Nr. D1-870 „Dėl stichinių, katastrofinių meteorologinių reiškinių rodiklių patvirtinimo“ (įsakymo pakeitimai 2012-08-30 Nr. D1-702; 2016-12-27 Nr. D1-938, 2020 m. birželio 9 d. įsak. Nr. D1-344 redakcija) reikalavimais.

Galimas pavojus suprantamas kaip galimų įvykių, ekstremaliųjų įvykių, ekstremaliųjų situacijų keliama grėsmė gyventojų gyvybei ar sveikatai, turtui ir (arba) aplinkai.

Pirmiausia nustatomi visi galimi gamtiniai ir žmogaus veiklos sukelti (gamtiniai, techniniai, ekologiniai ir socialiniai) pavojai, kurie gali kilti dėl:

1. Geografinės padėties.
2. Įstaigoje atliekamų technologinių procesų ar gedimų.
3. Darbuotojų klaidų (žmogiškasis veiksnys).
4. Pastato projektavimo, konstrukcijų ar įrenginių (fizinis veiksnys).

Toliau nustatomi pavojai, kurie gali kilti už objekto ribų, galinčių turėti padarinių (poveikį) žmonių gyvybei ar sveikatai, turtui, aplinkai, *Įstaigos* veiklos tęstinumui ir sukelti savivaldybės lygio ekstremaliąją situaciją.

Nustatyti galimi pavojai surašomi į **1 lentelę**, nurodoma jų padarinių (poveikio) zona, galimas išplitimas, esant galimybei, pateikiamos jų kilimo priežastys (kodėl ir kaip jie gali kilti) ir pradedamos pildyti **8 lentelės 1 ir 2 skiltys**.

2.2. GALIMŲ PAVOJŲ IR EKSTREMALIŲ SITUACIJŲ RIZIKOS ANALIZĖ

1 lentelė. Nustatytų galimų pavojų apibūdinimas

Eil. Nr.	Nustatytas galimas pavojus	Nustatyto galimo pavojaus padarinių (poveikio) zona ir galimas pavojaus išplitimas	Galimo pavojaus kilimo priežastys
1. Galimi gamtiniai pavojai			
1.1. Stichiniai meteorologiniai reiškiniai			
	Labai smarkus vėjas	Įstaigos teritorija	Meteorologinis reiškinys
1.2. Katastrofiniai meteorologiniai reiškiniai			
	Uraganas	Įstaigos teritorija	Meteorologinis reiškinys
1.3	Pavojingos užkrečiamosios ligos	Įstaigoje, teritorijoje, Vilniaus mieste	Epidemija, pandemija, bioterorizmas
2. Žmogaus veiklos sukelti pavojai			
2.1.	Pastatų griuvimas	Įstaigai priklausantys pastatai, statiniai ir įrenginiai, teritorija	Žmogiškasis faktorius Teroristinis aktas
2.2.	Gaisrai, sproginiai	Įstaigos pastate veikiančioje vietinėje katilinėje sproguos dujomis kūrenamiems katilams ar už 0,22 km. esančiame miško masyve, galimi gaisrai patalpose ar teritorijoje	Techniniai gedimai Žmogiškasis faktorius
2.3.	Elektros energijos tiekimo sutrikimai ir (ar) gedimai	Įstaigos pastatai, teritorija	Žmogiškasis faktorius Techniniai gedimai Meteorologiniai reiškiniai
2.4.	Vandens tiekimo sutrikimas	Įstaigos pastatai, teritorija	Žmogiškasis faktorius Techniniai gedimai
2.5.	Įvykiai transportuojant pavojingą krovinį (autotransportu už įstaigos ribų)	Transportuojant pavojingas medžiagas geležinkeliu Mažeikiai – Šiauliai, esančiu už 0,09 km. ar gretima Sodų gatve, įvykus avarijai transportuojant krovinius, išsipylius pavojingoms medžiagoms ir įvykus gaisrui pavojingų medžiagų garai ir jų degimo produktai gali pasiekti Įstaigos teritoriją.	Techninė avarija
2.6.	Pavojingas (įtartinas) radinys	Pavojingo radinio atveju galimas objekto veiklos sustabdymas, žmonių sveikatos sutrikimai.	Politiniai ir ekonominiai siekiai; Kasimo darbai; Praėjusių karų palikimas; Tyčinė žmonių veikla
2.7.	Dujų tiekimo sutrikimai	Įstaigos pastatas, teritorija. Nutrauktas dujų tiekimas į objektą, sustoja jo veikla.	Žmogiškasis faktorius; Techniniai gedimai; Technologinio reglamento pažeidimai; Meteorologinis reiškinys
2.8.	Maisto tarša	Įstaigos maitinimo bloke galimas žmonių apsinuodijimas maistu	Žmogiškasis faktorius
2.9.	Branduolinė avarija	Įvykus avarijai kaimyninėse šalyse esančiose atominėse elektrinėse ar	Technologinio reglamento pažeidimai, teroro aktai

Eil. Nr.	Nustatytas galimas pavojus	Nustatyto galimo pavojaus padarinių (poveikio) zona ir galimas pavojaus išplitimas	Galimo pavojaus kilimo priežastys
		šalies teritorijoje esančiuose Ignalinos atominės elektrinės padaliniuose, galima objekto teritorijos ir darbuotojų tarša branduolinėmis ir (ar) radioaktyviomis medžiagomis, išplintant Lietuvos teritorijoje.	
10.	Teroristiniai išpuoliai	Įstaigos pastatai ir teritorijos	Organizuotos grupuotės arba pavieniai asmenys bando išspręsti politines, religines, nacionalines, finansines arba asmenines problemas

2 lentelė. Galimo pavojaus tikimybės (T) įvertinimo kriterijai

Galimo pavojaus tikimybės (T) įvertinimas	Galimo pavojaus tikimybės lygis	Vertinimo balai
Gali įvykti dažniau negu kartą per metus	Labai didelė tikimybė	5
Gali įvykti kartą per 1-10 metų	Didelė tikimybė	4
Gali įvykti kartą per 10-50 metų	Vidutinė tikimybė	3
Gali įvykti kartą per 50-100 metų	Maža tikimybė	2
Gali įvykti rečiau negu kartą per 100 metų	Labai maža tikimybė	1

Pagal 2 lentelės kriterijus visiems galimiems pavojams įvertiname tikimybę (T):

2.1 lentelė. Galimų pavojų tikimybės (T)

Eil. Nr.	Nustatytas galimas pavojus	Nustatyto galimo pavojaus tikimybės vertinimo balas (T)
1.	Labai smarkus vėjas	4
2.	Uraganas	4
3.	Pavojingos užkrečiamosios ligos	4
4.	Pastatų griuvimas	2
5.	Gaisrai, sprogimai	3
6.	Elektros energijos tiekimo sutrikimai ir (ar) gedimai	4
7.	Vandens tiekimo sutrikimas	4
8.	Įvykiai transportuojant pavojingąjį krovinį (autotransportu už įstaigos ribų)	4
9.	Pavojingas (įtartinas) radinys	4
10.	Dujų tiekimo sutrikimai	3
11.	Maisto tarša	4
12.	Branduolinė avarija	4
13.	Teroristiniai išpuoliai	2

Nustačius galimo pavojaus tikimybę (T), analizuojami jo padariniai (poveikis) (P) ūkio subjekte darbuotojų gyvybei ar sveikatai, turtui ir aplinkai, o taip pat veiklos tęstinumui.

3 lentelė. Galimų pavojų padariniai (poveikis) gyventojų gyvybei ir sveikatai (P1)

Eil. Nr.	Nustatytas galimas pavojus	Galimų nukentėti gyventojų skaičius (žuvusiųjų ir (ar) sužeistųjų, ir (ar) evakuotųjų gyventojų)	Vertinimo balas
1.	Labai smarkus vėjas	Sužaloti 1-5 žmonės ir (ar) iki 50 žmonių evakuota	2
2.	Uraganas	Žuvo ne daugiau kaip 5 žmonės ir (ar)	3

Eil. Nr.	Nustatytas galimas pavojus	Galinių nukentėti gyventojų skaičius (žuvusiųjų ir (ar) sužeistųjų, ir (ar) evakuotinių gyventojų)	Vertinimo balas
		sužalota nuo 5 iki 10 žmonių, ir (ar) nuo 50 iki 100 žmonių evakuota	
3.	Pavojingos užkrečiamosios ligos	Žuvo ne daugiau kaip 20 žmonių ir (ar) sužalota nuo 5 iki 10 žmonių, ir (ar) nuo 100 iki 200 žmonių evakuota	4
4.	Pastatų griuvimas	Žuvo daugiau kaip 20 žmonių ir (ar) sužalota daugiau nei 50 žmonių, ir (ar) daugiau kaip 200 žmonių evakuota	5
5.	Gaisrai, sproginimai	Žuvo daugiau kaip 20 žmonių ir (ar) sužalota daugiau nei 50 žmonių, ir (ar) daugiau kaip 200 žmonių evakuota	5
6.	Elektros energijos tiekimo sutrikimai ir (ar) gedimai	Žuvusių, sužeistų nėra ir (ar) žmonių evakuoti nereikia	1
7.	Vandens tiekimo sutrikimas	Žuvusių, sužeistų nėra ir (ar) žmonių evakuoti nereikia	1
8.	Įvykiai transportuojant pavojingąjį krovinį (autotransportu už įstaigos ribų)	Žuvusių, sužeistų nėra ir (ar) žmonių evakuoti nereikia	1
9.	Pavojingas (įtartinas) radinys	Žuvusių, sužeistų nėra ir (ar) žmonių evakuoti nereikia	1
10.	Dujų tiekimo sutrikimas	Žuvusiųjų, sužeistųjų nėra ir (ar) gyventojų evakuoti nereikia	1
11.	Maisto tarša	Sužaloti 1-5 gyventojai ir (ar) iki 50 gyventojų evakuota	2
12.	Branduolinė avarija (už objekto ribų)	Sužaloti 1-5 gyventojai ir (ar) iki 50 gyventojų evakuota	2
13.	Teroristiniai išpuoliai	Sužaloti 1-5 gyventojai ir (ar) iki 50 gyventojų evakuota	2

4 lentelė. Galimų pavojų padariniai (poveikis) turtui (P2)

Eil. Nr.	Nustatytas galimas pavojus	Galimi padariniai (poveikis) turtui	Numatomi nuostoliai	Vertinimo balas
1.	Labai smarkus vėjas	Poveikis pastatams ir statiniams, infrastruktūrai.	<5 % turto vertės	1
2.	Uraganas	Poveikis pastatams ir statiniams, infrastruktūrai.	5-10% turto vertės	2
3.	Pavojingos užkrečiamosios ligos	Veiklos sutrikdymas	<5% turto vertės	1
4.	Pastatų griuvimas	Poveikis pastatams ir statiniams, infrastruktūrai, veiklos nutraukimas	10-30% turto vertės	3
5.	Gaisrai, sproginimai	Poveikis pastatams ir statiniams, infrastruktūrai	10-30% turto vertės	3
6.	Elektros energijos tiekimo sutrikimai ir (ar) gedimai	Poveikis infrastruktūrai, galimas veiklos sustabdymas	<5% turto vertės	1
7.	Vandens tiekimo sutrikimas	Poveikis infrastruktūrai,	<5% turto	1

Eil. Nr.	Nustatytas galimas pavojus	Galimi padariniai (poveikis) turtui	Numatomi nuostoliai	Vertinimo balas
		galimas veiklos sustabdymas	vertės	
8.	Įvykiai transportuojant pavojingąjį krovinį (autotransportu už įstaigos ribų)	Galimas laikinas įstaigos veiklos sustabdymas	<5% turto vertės	1
9.	Pavojingas (įtartinas) radinys	Poveikis infrastruktūrai, galimas veiklos sustabdymas	<5% turto vertės	1
10.	Dujų tiekimo sutrikimas	-	<5 % turto vertės	1
11.	Maisto tarša	Galimas laikinas įstaigos veiklos sustabdymas	<5% turto vertės	1
12.	Branduolinė avarija (už objekto ribų)	Nuostoliai dėl veiklos sustabdymo	<5 % turto vertės	1
13.	Teroristiniai išpuoliai	Veiklos sutrikdymas	<5% turto vertės	1

5 lentelė. Galimų pavojų padariniai (poveikis) aplinkai (P2)

Eil. Nr.	Nustatytas galimas pavojus	Galima oro tarša	Galima paviršinio ir (ar) požeminio vandens tarša	Galima grunto tarša	Galimi padariniai (poveikis) gamtinei aplinkai	Numatomi nuostoliai	Vertinimo balas
1.	Labai smarkus vėjas	Nėra	Nėra	Nėra	Nėra	<5% turto vertės	1
2.	Uraganas	Yra	Nėra	Nėra	Nėra	<5% turto vertės	1
3.	Pavojingos užkrečiamosios ligos	Nėra	Nėra	Nėra	Nėra	<5% turto vertės	1
4.	Pastatų griuvimas	Yra	Nėra	Yra	Nėra	5-10% turto vertės	2
5.	Gaisrai, sproginiai	Yra	Yra	Yra	Yra	<5% turto vertės	1
6.	Elektros energijos tiekimo sutrikimai ir (ar) gedimai	Nėra	Nėra	Nėra	Nėra	<5% turto vertės	1
7.	Vandens tiekimo sutrikimas	Nėra	Nėra	Nėra	Nėra	<5% turto vertės	1
8.	Įvykiai transportuojant pavojingąjį krovinį (autotransportu už įstaigos ribų)	Yra	Yra	Yra	Yra	<5% turto vertės	1
9.	Pavojingas	Yra	Nėra	Yra	Yra	<5% turto	1

Eil. Nr.	Nustatytas galimas pavojus	Galima oro tarša	Galima paviršinio ir (ar) požeminio vandens tarša	Galima grunto tarša	Galimi padariniai (poveikis) gamtinei aplinkai	Numatomi nuostoliai	Vertinimo balas
	(įtartinas) radinys					vertės	
10.	Dujų tiekimo sutrikimas	Nėra	Nėra	Nėra	Nėra	<5 % turto vertės	1
11.	Maisto tarša	Nėra	Nėra	Nėra	Nėra	<5% turto vertės	1
12.	Branduolinė avarija (už objekto ribų)	Yra	Yra	Yra	Yra	<5% turto vertės	1
13.	Teroristiniai išpuoliai	Nėra	Nėra	Nėra	Nėra	<5% turto vertės	1

6 lentelė. Galimų pavojų padariniai (poveikis) veiklos tęstinumui

Eil. Nr.	Nustatytas galimas pavojus	Galimi padariniai (poveikis) būtiniausioms veiklos sąlygoms	Galimų padarinių (poveikio) trukmė (valandomis arba paromis)	Vertinimo balas
1.	Labai smarkus vėjas	Galimas laikinas objekto veiklos apribojimas	Nuo 6 iki 24 val.	2
2.	Uraganas	Galimas laikinas objekto veiklos apribojimas	Nuo 6 iki 24 val.	2
3.	Pavojingos užkrečiamosios ligos	Laikinas veiklos apribojimas	Nuo 3 iki 30 parų	4
4.	Pastatų griuvimas	Objekto veiklos sustabdymas įvykio tyrimui ir įvertinimui	Nuo 3 iki 30 parų	4
5.	Gaisrai, sproginiai	Objekto veiklos sustabdymas dėl gaisro ir jo gesinimo padarinių pastatams bei turtui	Nuo 3 iki 30 parų	4
6.	Elektros energijos tiekimo sutrikimai ir (ar) gedimai	Laikinas veiklos apribojimas	Nuo 6 iki 24 val.	2
7.	Vandens tiekimo sutrikimas	Galimas laikinas objekto veiklos apribojimas	Iki 6 val.	1
8.	Įvykiai transportuojant pavojingąjį krovinį (autotransportu už įstaigos ribų)	Laikinas veiklos apribojimas	Nuo 6 iki 24 val.	2
9.	Pavojingas (įtartinas) radinys	Galimas laikinas objekto veiklos apribojimas	Iki 6 val.	1
10.	Dujų tiekimo sutrikimas	Galimas laikinas objekto veiklos apribojimas	Iki 6 val.	1
11.	Maisto tarša	Laikinas veiklos apribojimas	Iki 6 val.	1

Eil. Nr.	Nustatytas galimas pavojus	Galimi padariniai (poveikis) būtiniausioms veiklos sąlygoms	Galimų padarinių (poveikio) trukmė (valandomis arba paromis)	Vertinimo balas
12.	Branduolinė avarija (už objekto ribų)	Laikinas veiklos apribojimas	Nuo 6 iki 24 val.	2
13.	Teroristiniai išpuoliai	Laikinas veiklos apribojimas	Iki 6 val.	1

2.3. GALIMŲ PAVOJŲ PADARINIŲ NUSTATYMAS

7 lentelė. Galimų pavojų padarinių (poveikio) (P) įvertinimo kriterijai

Galimų padarinių (poveikio) gyventojų gyvybei ir sveikatai (P1) įvertinimas	Galimų padarinių (poveikio) lygis	Vertinimo balai
Žuvusiųjų, sužeistųjų nėra ir (ar) gyventojų evakuoti nereikia	Nereikšmingas	1
Sužaloti 1-5 gyventojai ir (ar) iki 50 gyventojų evakuota	Ribotas	2
Žuvo ne daugiau kaip 5 gyventojai ir (ar) sužalota nuo 5 iki 10 gyventojų, ir (ar) nuo 50 iki 100 gyventojų evakuota	Didelis	3
Žuvo ne daugiau kaip 20 gyventojų ir (ar) nuo 10 iki 50 gyventojų sunkiai sužalota, ir (ar) nuo 100 iki 200 gyventojų evakuota	Labai didelis	4
Žuvo daugiau nei 20 gyventojų ir (ar) sužalota daugiau nei 50 gyventojų, ir (ar) daugiau kaip 200 gyventojų evakuota	Katastrofinis	5
Galimų padarinių (poveikio) turtui ir aplinkai (P2) įvertinimas	Galimų padarinių (poveikio) lygis	Vertinimo balai
Ūkio subjektams, kitoms įstaigoms – mažiau nei 5 proc. turto vertės	Nereikšmingas	1
Ūkio subjektams, kitoms įstaigoms – nuo 5 iki 10 proc. turto vertės	Ribotas	2
Ūkio subjektams, kitoms įstaigoms – nuo 10 iki 30 proc. turto vertės	Didelis	3
Ūkio subjektams, kitoms įstaigoms – nuo 30 iki 40 proc. turto vertės	Labai didelis	4
Ūkio subjektams, kitoms įstaigoms – daugiau kaip 40 proc. turto vertės	Katastrofinis	5
Galimų padarinių (poveikio) veiklos tęstinumui (P3) įvertinimas	Galimų padarinių (poveikio) lygis	Vertinimo balai
Kai veikla sutrikdoma iki 6 valandų	Nereikšmingas	1
Kai veikla sutrikdoma nuo 6 iki 24 valandų	Ribotas	2
Kai veikla sutrikdoma nuo 1 iki 3 parų	Didelis	3
Kai veikla sutrikdoma nuo 3 iki 30 parų	Labai didelis	4
Kai veikla sutrikdoma daugiau kaip 30 parų	Katastrofinis	5

3. GALIMŲ PAVOJŲ RIZIKOS VERTINIMAS

8 lentelė. Galimų pavojų rizikos įvertinimas







Eil. Nr.	Galimas pavojus	Galimo pavojaus tikimybės įvertinimas balais (T)	Galimų padarinių (poveikio) (P) įvertinimas balais			Rizikos lygio (R) nustatymas			Bendras rizikos lygis (R) R=R1+R2+R3
			Galimi padariniai (poveikis) gyventojų gyvybei ir sveikatai (P1)	Galimi padariniai (poveikis) turtui ir apimkai (P2)	Galimi padariniai (poveikis) veiklos tęstinumui (P3)	Galimo pavojaus rizikos gyventojų sveikatai lygis (R1) R1=T×P1	Galimo pavojaus rizikos turtui ir apimkai lygis (R2) R2=T×P2	Galimo pavojaus rizikos veiklos tęstinumui lygis (R3) R3=T×P3	
1	2	3	4	5	6	7	8	9	10
1.	Labai smarkus vėjas	4	2	1	2	8	4	8	20
2.	Uraganas	4	3	2	2	12	8	8	28
3.	Pavojingos užkrečiamosios ligos	4	4	1	4	4	4	4	4
4.	Pastatų griuvimas	2	5	3	4	10	6	8	24
5.	Gaisrai, sproginiai	3	5	3	4	9	9	12	24
6.	Elektros energijos tiekimo sutrikimai ir (ar) gedimai	4	1	1	2	4	4	8	16
7.	Vandens tiekimo sutrikimas	4	1	1	1	4	4	4	12
8.	Įvykiai transportuojant pavojingąjį krovinį (autotransportu už įstaigos ribų)	4	1	1	2	4	4	8	16
9.	Pavojingas (įtartinas) radinys	4	1	1	1	4	4	4	12

Eil. Nr.	Galimas pavojus	Galimo pavojaus tikimybės (T) įvertinimas balais	Galimų padarinių (poveikio) (P) įvertinimas balais			Rizikos lygio (R) nustatymas				Bendras rizikos lygis (R) $R=R1+R2+R3$
			Galimi padariniai (poveikis) gyventojų gyvybei ir sveikatai (P1)	Galimi padariniai (poveikis) turtui ir aplinkai (P2)	Galimi padariniai (poveikis) veiklos tęstinumui (P3)	Galimo pavojaus rizikos gyventojų gyvybei ir sveikatai lygis (R1) $R1=T \times P1$	Galimo pavojaus rizikos turtui ir aplinkai lygis (R2) $R2=T \times P2$	Galimo pavojaus rizikos veiklos tęstinumui lygis (R3) $R3=T \times P3$	vidutinis	
10	Dujų tiekimo sutrikimas	3	1	1	1	3	3	3	9	9
11	Maisto tarša	4	2	1	1	8	4	4	16	16
12	Branduolinė avarija (už objekto ribų)	4	2	1	2	8	4	8	20	20
13	Teroristiniai išpuoliai	2	2	1	1	4	2	2	8	8

4. RIZIKOS LYGIO IR JOS PRIIMTINUMO NUSTATYMAS

4.1. RIZIKOS LYGIO (R) NUSTATYMAS

9 lentelė. Rizikos lygio (R) nustatymas

<i>Galimo pavojaus tikimybė</i>	5	vidutinė	didelė				 <i>prilmtina</i>	žalia – priimtina rizika			
	4	<i>prilmtina</i>	vidutinė				didelė	 <i>vidutinė</i>	geltona – vidutinė rizika		
	3	<i>prilmtina</i>	vidutinė				didelė	didelė	 <i>didelė</i>	oranžinė – didelė rizika	
	2	<i>prilmtina</i>	vidutinė				vidutinė	didelė	didelė	 <i>prilmtina</i>	raudona – labai didelė rizika
	1	<i>prilmtina</i>	<i>prilmtina</i>				<i>prilmtina</i>	vidutinė	didelė	 <i>prilmtina</i>	
		1	2	3	4	5					

Galimi padariniai (poveikis)

4.2. ĮSTAIGOS GALIMŲ PAVOJŲ SĄRAŠAS PRIORITETO TVARKA PAGAL JŲ RIZIKOS LYGĮ

10 lentelė. Galimų pavojų sąrašas prioriteto tvarka pagal jų rizikos lygį ir tikimybę.

Eil. Nr.	Galimi pavojai	Rizikos lygis, balais
Pavojai, kurie sukelia didelius padarinius (poveikį) ir yra didelės tikimybės		
1.	Pavojingos užkrečiamosios ligos	36 labai didelis
Pavojai, kurie sukelia didelius padarinius (poveikį)		
1.	Gaisrai, sproginimai	36 labai didelis
2.	Pastato griuvimas	24 didelis
Pavojai, kurie yra didelės tikimybės		
1.	Uraganas	28 didelis
2.	Branduolinė avarija (už objekto ribų)	20 vidutinis
3.	Labai smarkus vėjas	20 vidutinis
4.	Elektros energijos tiekimo sutrikimai ir (ar) gedimai	16 vidutinis
5.	Maisto tarša	16 vidutinis
6.	Įvykiai transportuojant pavojingąjį krovinį (geležinkeliu, autotransportu už įstaigos ribų)	16 vidutinis
7.	Pavojingas (įtartinas) radinys	12 priimtinas
8.	Vandens tiekimo sutrikimai	12 priimtinas
Kiti pavojai bendro rizikos lygio mažėjimo tvarka		
1.	Dujų tiekimo sutrikimas	9 priimtinas
2.	Teroristiniai išpuoliai	8 vidutinis

4.3. GALIMI PAVOJAI, KURIEMS NUMATOMOS RIZIKOS MAŽINIMO PRIEMONĖS ĮSTAIGOS EKSTREMALIŲJŲ SITUACIJŲ PREVENCIJOS PRIEMONIŲ PLANE

11 lentelė. Galimų pavojų, kuriems numatomos rizikos mažinimo priemonės Įstaigos Ekstremaliųjų situacijų prevencijos priemonių plane, sąrašas

Galimi pavojai	Bendras rizikos vertinimas	
	balai	lygis
Gaisrai, sprogimai	36	labai didelis
Pavojingos užkrečiamosios ligos	36	labai didelis
Uraganas	28	didelis
Pastato griuvimas	24	didelis
Branduolinė avarija (už objekto ribų)	20	vidutinis
Labai smarkus vėjas	20	vidutinis
Maisto tarša	16	vidutinis
Elektros energijos tiekimo sutrikimai ir (ar) gedimai	16	vidutinis
Įvykiai transportuojant pavojingąjį krovinį (autotransportu už įstaigos ribų)	16	vidutinis
Teroristiniai išpuoliai	8	vidutinis

Nustačius labai didelę, didelę ar vidutinę riziką, šių galimų pavojų rizikos mažinimo priemonės numatomos ūkio subjekto, kitos įstaigos ekstremaliųjų situacijų prevencijos priemonių plane. Šios priemonės turi:

- mažinti galimo pavojaus tikimybę ir (ar) galimus padarinius (poveikį);
- gerinti ūkio subjekto, kitos įstaigos pasirengimą reaguoti ir likviduoti įvykius ir šalinti jų padarinius;
- didinti ūkio subjekto, kitos įstaigos darbuotojų saugumą gresiant ar įvykus įvykiams.

Nustačius priimtina riziką, nebūtina numatyti šių galimų pavojų prevencijos priemonių ir jų valdymo, bet siūloma juos pakartotinai įvertinti rizikos analizės peržiūros metu.

4.4. GALIMI PAVOJAI, KURIŲ VALDYMAS APRAŠOMAS ĮSTAIGOS EKSTREMALIŲJŲ SITUACIJŲ VALDYMO PLANE

12 lentelė. Galimų pavojų, kurių valdymas aprašomas Įstaigos Ekstremaliųjų situacijų valdymo plane, sąrašas

Galimi pavojai	Bendras rizikos vertinimas	
	balai	lygis
Gaisrai, sprogimai	36	labai didelis

Galimi pavojai	Bendras rizikos vertinimas	
	balai	lygis
Pavojingos užkrečiamosios ligos	36	labai didelis
Uraganas	28	didelis
Pastato griuvimas	24	didelis

5. IŠVADA

Atlikus Ventos socialinės globos namų (Sodų g. 1, Paeglesiai, Ventos sen., Akmenės r.) 13 galimų pavojų ir ekstremaliųjų situacijų rizikos analizę, pagal joje esančias 8 lentelę (Galimų pavojų rizikos įvertinimas) bei 9 lentelę (Rizikos lygio nustatymas) nustatčius keturis galimus pavojus, kurių rizikos lygis (R) yra *didelis* ir *labai didelis*, šių galimų pavojų, rizikos mažinimui ir valdymui būtina parengti Įstaigos Ekstremaliųjų situacijų valdymo planą.

2 PRIEDAS
AKMENĖS R. SAVIVALDYBĖS ESK, ESOC, CIVILINĖS SAUGOS
SISTEMOS PAJĖGŲ IR VALSTYBINĖS PRIEŽIŪROS
INSTITUCIJŲ KONTAKTAI

**AKMENĖS R. SAVIVALDYBĖS ADMINISTRACIJOS, ESK, ESOK, CIVILINĖS SAUGOS
SISTEMOS PAJĖGŲ, SPECIALIŲJŲ AVARINIŲ TARNYBŲ IR VALSTYBINĖS PRIEŽIŪROS
INSTITUCIJŲ TELEFONŲ SĄRAŠAS**

Eil. Nr.	Institucijos pavadinimas	Telefonai
1.	Bendrosios pagalbos centras	112
2.	Šiaulių priešgaisrinės gelbėjimo valdybos Akmenės priešgaisrinė tarnyba Akmenės r. ugniagesių komanda	112; 8 707 51973; 8 425 59268; 8 686 58351 8 425 56693; 8 686 85636
3.	Telšių AVPK Akmenės vyriausiasis policijos komisariatas Operatyvaus valdymo budėtojai	112; 8 700 61401; 8 425 40012; 8 700 60000
4.	AGMPC VŠĮ Akmenės rajono greitosios medicinos pagalbos centras	112; 8 620 75153; 8 675 55117; 8 41 374 091
5.	VŠĮ Naujosios Akmenės ligoninė	8 425 56574 (priemimo – skubios pagalbos sk.); 8 425 56557 (registrot.)
6.	ESO, AB, UAB „Ignitis“ Dingus elektrai	1802; 8 611 21 802 1852
7.	UAB „Ignitis“ dujų avarinė tarnyba	1804
8.	UAB „Akmenės vandenys“	8 611 45517 (avarijų likvidav.); 8 686 38195 (avarinė ne darbo metu)
9.	Aplinkos apsaugos departamento prie AM Mažeikių aplinkos apsaugos inspekcija (Naujojoje Akmenėje)	8 686 47581
10.	Nacionalinis VSC prie SAM, Šiaulių departamento Akmenės r. skyrius (N.Akmenėje)	8 425 56916
11.	Valstybinės maisto ir veterinarijos tarnybos Telšių departamentas	8 444 79063; 8 682 52480
12.	VĮ Mažeikių miškų urėdija	8 443 727 85
13.	Valst. įm. Mažeikių miškų urėdija	8 443 72785; 8 612 78343
14.	Radiacinės saugos centras (Radiacinės saugos centro Šiaulių skyrius)	8 5 236 1936; el.p. rsc@rsc.lt 8 41 524644
15.	Akmenės r. savivaldybės administracijos direktorius, ekstremaliųjų situacijų komisijos (ESK) pirmininkas	8 425 56784; 8 683 07194 el.p. direktore @akmene.lt
16.	Akmenės r. savivaldybės administracijos direktoriaus pavaduotojas, ekstremaliųjų situacijų operacijų centro (ESOC) koordinatorius	8 425 57133; 8 694 58926 arturas.pekauskas@akmene.lt
17.	Akmenės r. savivaldybės administracijos Teisės ir personalo skyriaus vyresnysis specialistas	8 425 56784; 8 683 07194; el.p. giedrius.jankauskas@akmene.lt

3 PRIEDAS
ĮSTAIGOS MATERIALINIŲ IŠTEKLIŲ ŽINYNAS

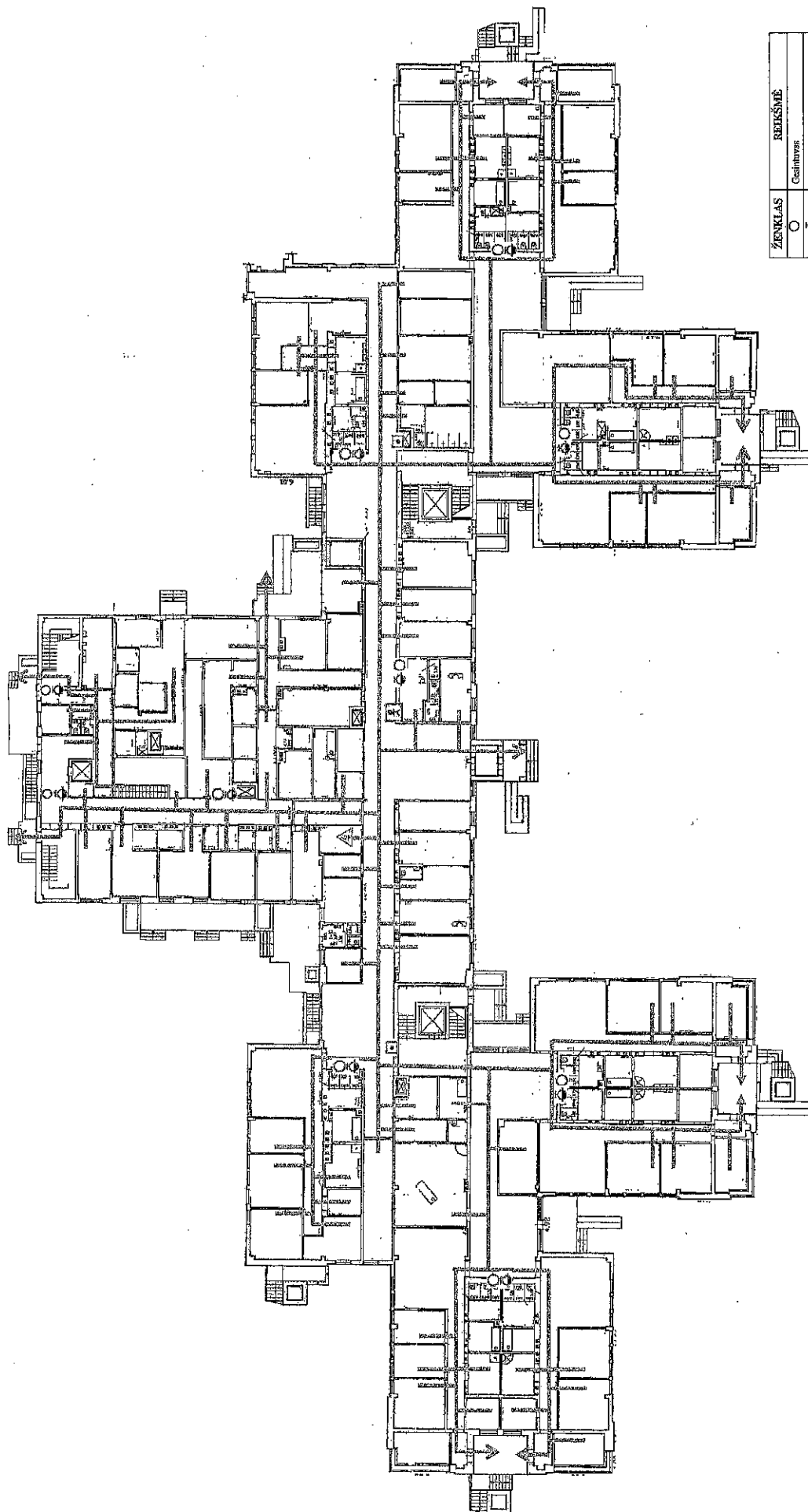
VENTOS SOCIALINĖS GLOBOS NAMŲ MATERIALINIŲ IŠTEKLIŲ ŽINYNAS

Eil. Nr.	Materialinis išteklius	Kiekis, vnt.	Techniniai duomenys	Valdytojas	Valdytojai kontaktiniai duomenys	Pavojus, į kurį atsižvelgiant numatyti materialiniai ištekliai
1	2	3	4	5	6	7
1	Lengvieji automobiliai	1	HONDA CIVIC, 2002 metų, 1590 cm3 benzinas, 5 vietų	Vairuotojas V. Žukauskas	tel. 8 611 31977	Visiems pavojams, dėl kurių būtinas darbuotojų evakavimas
2	Lengvieji automobiliai	1	FORD TOURNEO, 2015 metų, 2198 cm3 dyzelinas, 9 vietų	Vairuotojas V. Žukauskas	tel. 8 611 31977	Visiems pavojams, dėl kurių būtinas darbuotojų evakavimas
3	Lengvieji automobiliai	1	FORD TRANSIT, 2001 metų, 2496 cm3 dyzelinas, 9 vietų	Vairuotojas A. Jackus	tel. 8 682 17856	Visiems pavojams, dėl kurių būtinas darbuotojų evakavimas
4	Lengvieji automobiliai	1	FORD TRANSIT, 2021 metų, 1995 cm3 dyzelinas, 9 vietų	Vairuotojas A. Jackus	tel. 8 682 17856	Visiems pavojams, dėl kurių būtinas darbuotojų evakavimas
5	Gesintuvai MG- 4	20		Aleksandras Staškus	tel. 868608647	Gaisrą gesinti
6	Gesintuvai MG- 6	14		Aleksandras Staškus	tel. 868608647	Gaisrą gesinti
7	Pirmosios pagalbos rinkiniai	23	Šeimynose, automobiliuose	Vyr. slaugytoja J. Norbutienė	tel. 8 614 27972	Visiems pavojams, dėl kurių galimi žmonių sužalojimai, traumos
8	Vienkartinės pirštinės nesterilios	65000		Vyr. slaugytoja J. Norbutienė	tel. 8 614 27972	Pavojingos užkrečiamos ligos
9	Respiratoriai	4520	FFP2	Vyr. slaugytoja J. Norbutienė	tel. 8 614 27972	Pavojingos užkrečiamos ligos
10	Respiratoriai	4500	FFP3	Vyr. slaugytoja J. Norbutienė	tel. 8 614 27972	Pavojingos užkrečiamos ligos
11	Puskaukės	150		Vyr. slaugytoja J. Norbutienė	tel. 861427972	Branduolinių ar radiologinių
12	Vienkartinės medicininės kaukės	7150	Rezervas laikomas atsargų istaigos sandėlyje	Vyr. slaugytoja J. Norbutienė	tel. 8 614 27972	Pavojingos užkrečiamos ligos
13	Vienkartinės kepuraitės	2000	Rezervas atsargų sandėlyje	Vyr. slaugytoja J. Norbutienė	tel. 8 614 27972	Pavojingos užkrečiamos ligos
14	Vienkartiniai kombinezonai	4840	Rezervas atsargų sandėlyje	Vyr. slaugytoja J. Norbutienė	tel. 8 614 27972	Pavojingos užkrečiamos ligos
15	Vienkartiniai chalatai	2950	Rezervas atsargų sandėlyje	Vyr. slaugytoja J. Norbutienė	tel. 8 614 27972	Pavojingos užkrečiamos ligos
16	Apsauginės prijuostės	4700	Rezervas atsargų sandėlyje	Vyr. slaugytoja J. Norbutienė	tel. 8 614 27972	Pavojingos užkrečiamos ligos

4 PRIEDAS
EVAKAVIMO PATALPOSE PLANAI

Tvirtinimui:

VENTOS SOCIALINĖS GLOBOS NAMAI
PIRMO AUKŠTO EVAKUACIJOS PLANAS



ZENKLAS	REIKŠMĖ
○	Celinavazė
⊕	Cheminis gaubtis
⊞	Galutinio atarūdo įėjimas
⊞	Galimo signalizacijos ryšiui
⚠	Elektrinis skydelis
☎	Telefonas
→	Pagrindinis evakuacijos kelias
→	Atsarginis evakuacijos kelias
⊞	Užėjimo vieta (plano vieta)

5 PRIEDAS
ĮSTAIGOS VIETA VIETOVĖS ŽEMĖLAPYJE

VENTOS SOCIALINĒS GLOBOS NAMAI VIETOVĒS ŽEMĒLAPYJĒ



6 PRIEDAS
EVAKAVIMO TERITORIJOJE PLANAS

Evakavimo Ventos socialinės globos namų teritorijoje Paeglesiuose planas



7 PRIEDAS
ATSAKINGŲ DARBUOTOJŲ SĄRAŠAS

Patvirtinta

Ventos socialinės globos namų
direktoriaus 2022 m. spalio 04 d.
įsakymu Nr. V-84

ĮSTAIGOS ATSAKINGŲ DARBUOTOJŲ SĄRAŠAS IR KONTAKTAI

Eil. Nr.	Atsakomybė	Pareigos	Vardas, Pavardė	Tel. nr., el. paštas
1.	Atsakingas už pirminių gelbėjimo darbų organizavimą	<i>Direktorius, jam nesant</i>	Gražina Baniienė	8 615 99059, grazina.baniene@ventossgn.lt
2.	ekstremaliųjų įvykio atveju, ekstremaliųjų situacijų valdymo plano aktyvinimą, keitimąsi informacija	<i>Direktoriaus pavaduotojas ūkio reikalams</i>	Aleksandras Staškus	8 686 08647, aleksandras.staskus@ventossgn.lt
3.	Atsakingas už civilinę ir gaisrinę saugą	<i>Direktoriaus pavaduotojas ūkio reikalams</i>	Aleksandras Staškus	8 686 08647, aleksandras.staskus@ventossgn.lt
4.	Atsakingas už darbuotojų, gyventojų ir lankytojų perspėjimą ir informavimą, informacijos priėmimą, keitimąsi informacija	<i>Administratorius – personalo specialistas</i>	Diana Minikienė	8 425 39484, info@ventossgn.lt
5.	Atsakingas (-i) už darbuotojų ir materialinių vertybių evakavimą	<i>Buitinių paslaugų organizatorė</i>	Janina Gričienė	8 620 43779, gjanina3@gmail.com
6.	Atsakingas už pirmosios pagalbos suteikimą	<i>Vyr. slaugytoja</i>	Jolanta Norbutienė	8 614 27972, Jolanta.norbutiene@ventossgn.lt
7.	Atsakingas už elektros tiekimo ir kitų sistemų atjungimą ekstremalaus įvykio atveju	<i>Direktoriaus pavaduotojas ūkio reikalams</i>	Aleksandras Staškus	8 686 08647, aleksandras.staskus@ventossgn.lt
8.	Budintis (medicinos) personalas (Šventinėmis dienomis, nakties metu, atsakingi už perspėjimą ir gyventojų evakavimą)			8 425 39496; 8 645 00581

8 PRIEDAS
DARBUOTOJŲ VEIKSMŲ, KILUS GAISRUI, PLANAS

VENTOS SOCIALINĖS GLOBOS NAMAI
įmonės kodas 190797283

PATVIRTINTA
Ventos socialinės globos namų direktoriaus
2011 m. 04 mėn. 11 d. įsakymu Nr. V-39
(data, dokumento pavadinimas)

**VENTOS SOCIALINĖS GLOBOS NAMŲ DARBUOTOJŲ VEIKSMŲ,
KILUS GAISRUI, PLANAS**

I. GAISRO APTIKIMAS

1. Apie kilusį gaisrą informuoja garsinis signalas, įsijungiantis suveikus automatinei priešgaisrinei signalizacijai.
2. Darbuotojas, pastebėjęs kilusį gaisrą, jeigu automatinės gaisrinės signalizacijos garsinis signalas nesuveikia, turi nedelsdamas paspausti artimiausią rankinį signalizacijos paleidimo mygtuką.



3. Jeigu netoliese nėra rankinio signalizacijos paleidimo mygtuko, darbuotojai budinčią slaugytoją ir aplinkinius darbuotojus informuoja žodžiu, šaukiant „Gaisras“.

II. PRANEŠIMAS APIE GAISRĄ

4. Kilus gaisrui globos namų patalpose ir suveikus priešgaisrinei signalizacijai, darbuotojas privalo informuoti budinčią slaugytoją, administraciją ir nedelsiant pranešti apie gaisrą pagalbos telefonu:

112

III. GYVENTOJŲ IR PERSONALO EVAKUACIJA

5. Budintis medicinos personalas po darbo ir savaitgaliais iki administracijos ir atsakingų asmenų atvykimo, privalo organizuoti gyventojų evakuaciją, pasitelkus toje pamainoje dirbančius darbuotojus, į pažymėtas ženklų susirinkimo vietas –



6. 1, 2, 3, 4, 7, 8, 10 šeimynų gyventojai, kurie nevaikšto, evakuojami neštuvais ir invalidų vežimėliais, kurie yra šiose šeimynose.
7. 1, 2 šeimynos evakuojamos per šeimynų avarinius išėjimus į lauko pavėsinę Nr. 1.
8. 3, 4 šeimynos evakuojamos per šeimynų avarinius išėjimus, 5 šeimyna evakuojasi per pagrindinį (paradinį) arba 1, 2 šeimynų avarinius išėjimus, į lauko pavėsinę Nr. 2.

9. 7, 8, 17 šeimos evakuojamos per šeimynų avarinius išėjimus į lauko pavėsinę Nr. 5.
10. 9, 10, 16 šeimos evakuojamos per šeimynų avarinius išėjimus į lauko pavėsinę Nr. 7.
11. 11, 12, 13 šeimos evakuojamos per šeimynų avarinius išėjimus į lauko pavėsinę Nr. 3.
12. 14, 15 šeimos evakuojamos per šeimynų avarinius išėjimus, 21, 6 šeimos evakuojasi per pagrindinį (paradinį) išėjimą į lauko pavėsinę Nr. 4.

13. 18, 19 šeimos evakuojamos per šeimynų avarinius išėjimus, 20 šeima evakuojasi per pagrindinį (paradinį) arba 16, 19 šeimynų avarinius išėjimus, į lauko pavėsinę Nr. 6.

14. 1, 2, 3, 4, 5 šeimynų gyventojų evakuacijai darbo metu padeda ūkio ir buities padalinio darbuotojai.

15. 6, 7, 8, 9 ir 10 šeimynų gyventojų evakuacijai darbo metu padeda virtuvės padalinio darbuotojai ir žaidimų ir literatūros, keramikos ir molio terapijos, choreografijos ir maisto ruošos užimtumo specialistai.

16. 11, 12, 13, 14, 15, 21 šeimynų gyventojų evakuacijai darbo metu padeda kineziterapeutas, dailės, meninės raiškos, floristikos, siuvimo įgūdžių lavinimo, kompiuterinio raštingumo ir darbinių įgūdžių lavinimo užimtumo specialistai.

17. 16, 17, 18, 19, 20 šeimynų gyventojų evakuacijai darbo metu padeda spec. pedagogas, muzikos terapijos ir rankdarbių užimtumo specialistai ir buhalterijos personalas.

18. Ūkio, buities padalinių darbuotojai evakuojasi per pagrindinį (paradinį) išėjimą, valgyklos darbuotojai evakuojasi iš valgyklos į kiemo pusę ir per pagrindinį (paradinį) išėjimą.

19. Evakuaciniai išėjimai yra pažymėti iškabintuose evakuacijos planuose.

20. Evakuacijos planuose pagrindiniai evakuaciniai išėjimai pažymėti ištisine žalia linija, atsarginiai – žalia punktyrine linija.

21. Evakuacinių išėjimų vietos yra pažymėtos žalios spalvos ženklais „Išėjimas“

IŠĖJIMAS

22. Jeigu, evakuacijos metu visi keliai vienodai saugūs – nematyti nei ugnies nei dūmų – išeinama per artimiausią evakuacinį išėjimą.

23. Raktai nuo pagrindinių išėjimų randasi medicinos procedūrų kabinete raktų dėžutėje, o virtuvės – virtuvės patalpose.

24. Jeigu reikia eiti per uždūmintą patalpą – eiti pasilenkus po dūmais, veidą prisidengus drėgnu audeklu, arba šliaužti.

25. Sėkmingai išėję iš pastato, darbuotojai ir gyventojai turi nedelsdami susirinkti į susijimo vietą prie centrinio tako vartų, neišeinant į gatvę.

26. Susijimo vietoje kiekvieno padalinio vadovas registruoja sėkmingai evakuotus darbuotojus ir gyventojus.

27. Esant šaltam metų sezonui ar nepalankioms gamtinėms sąlygoms, suregistuoti gyventojai ir darbuotojai gali sueiti į artimiausias saugias (saugias gaisro atžvilgiu) patalpas.

28. Grįžti į darbo patalpas galima tik gavus administracijos atstovo leidimą.

IV. MATERIALINIŲ VERTYBIŲ EVAKUAVIMAS

29. Esant pavojui, kad nuo gaisro gali nukentėti sandėliuojamos materialinės vertybės, baigus gyventojų evakuaciją, darbuotojai privalo padėti išnešti materialines vertybes į saugią zoną.

V. GAISRO GESINIMAS

30. Esant nedideliam gaisro židiniui, gesinimas organizuojamas esančiomis pirminėmis gaisro gesinimo priemonėmis.

31. Gesintuvai ir priešgaisriniai čiaupai randasi pagrindiniuose koridoriuose, prie šeimynų ir virtuvės patalpose esančiuose skyduose, pažymėtuose ženklų



32. Raktai nuo priešgaisrinių skydų randasi medicinos procedūrų kabinete raktų dėžutėje.

33. Prieš gesinimą būtina atjungti elektros energijos tiekimą iš globos namų „**Elektros skydinės**“, kuri randasi I-ame aukšte prieš budinčių slaugytojų patalpas ir pažymėta ženklu.



34. Raktas nuo skydinės ir prožektorius randasi medicinos procedūrų kabinete raktų dėžutėje.

35. Elektros atjungimo kirtiklius, esančius elektros skydinėje išjungti pagal informacinį pažymėjimą.

36. Jeigu nėra galimybės atjungti elektros energijos, įrenginius galima gesinti angliarūgštės ar miltelių gesintuvais. Gesintuvo instrukcijoje yra pažymėta, ar leidžiama gesinti veikiančius elektros įrenginius.

37. Kad gaisrą gesinantis darbuotojas nenukentėtų nuo elektros srovės, būtina laikytis saugaus 1 metro atstumo nuo gesinamo įrenginio.

38. Ugnies gesintuvai paleidžiami tokiu būdu:

- Reikia nutraukti plombą;
- Ištraukti apsauginį kaištį;
- Gesintuvo žarnelę nukreipti į gaisro židinį;
- Nuspausti rankenėlę.

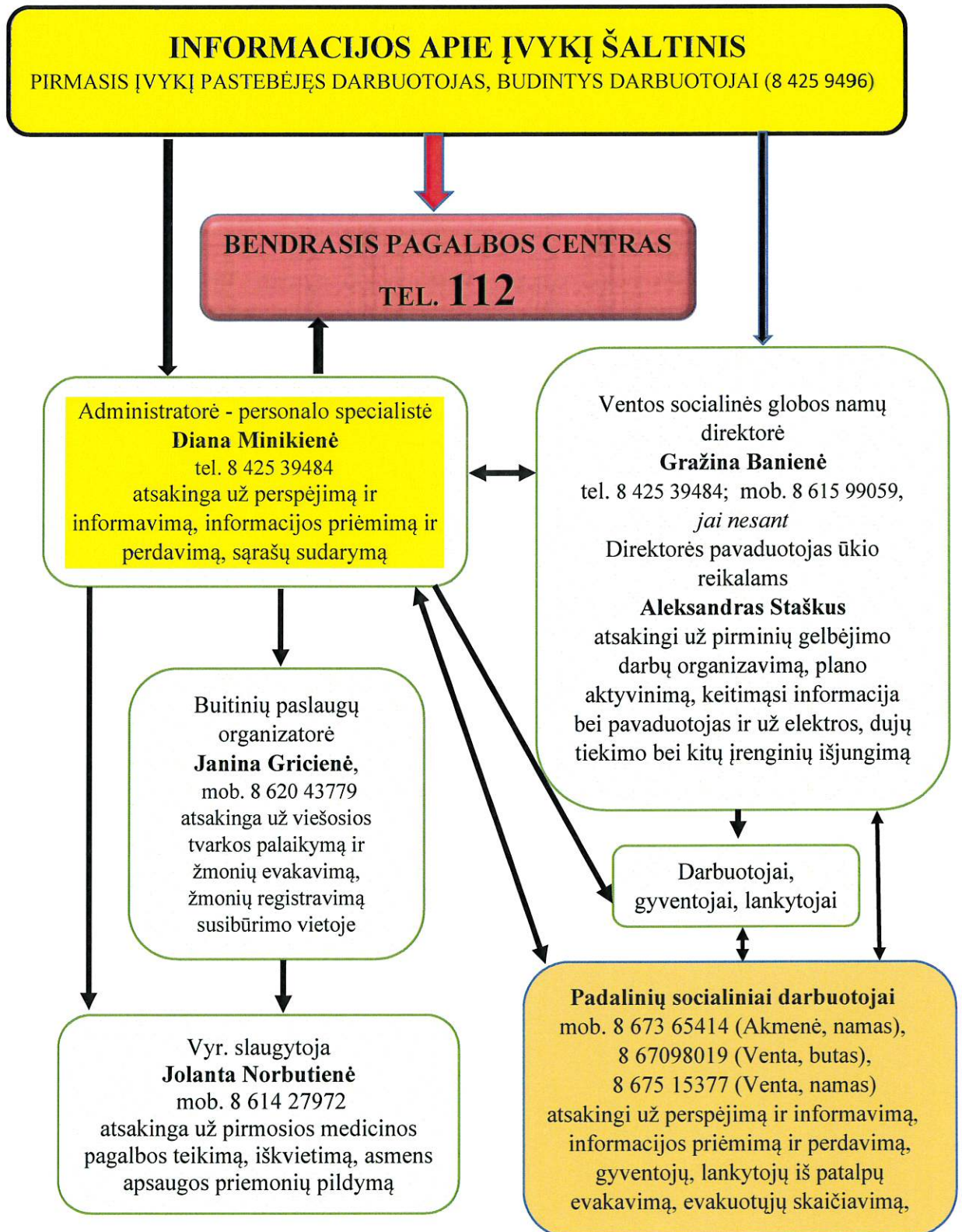
39. Gesinant gesintuvu reikia stovėti tarp liepsnos ir išėjimo, kad būtų galimybė atsitraukti.

40. Gesinimas pradedamas nuo intensyviausios degimo vietos. Reikia nuslopinti pagrindinę liepsną, o vėliau ir visą degantį paviršių.

9 PRIEDAS
PERSPĖJIMO APIE ĮVYKĮ SCHEMA

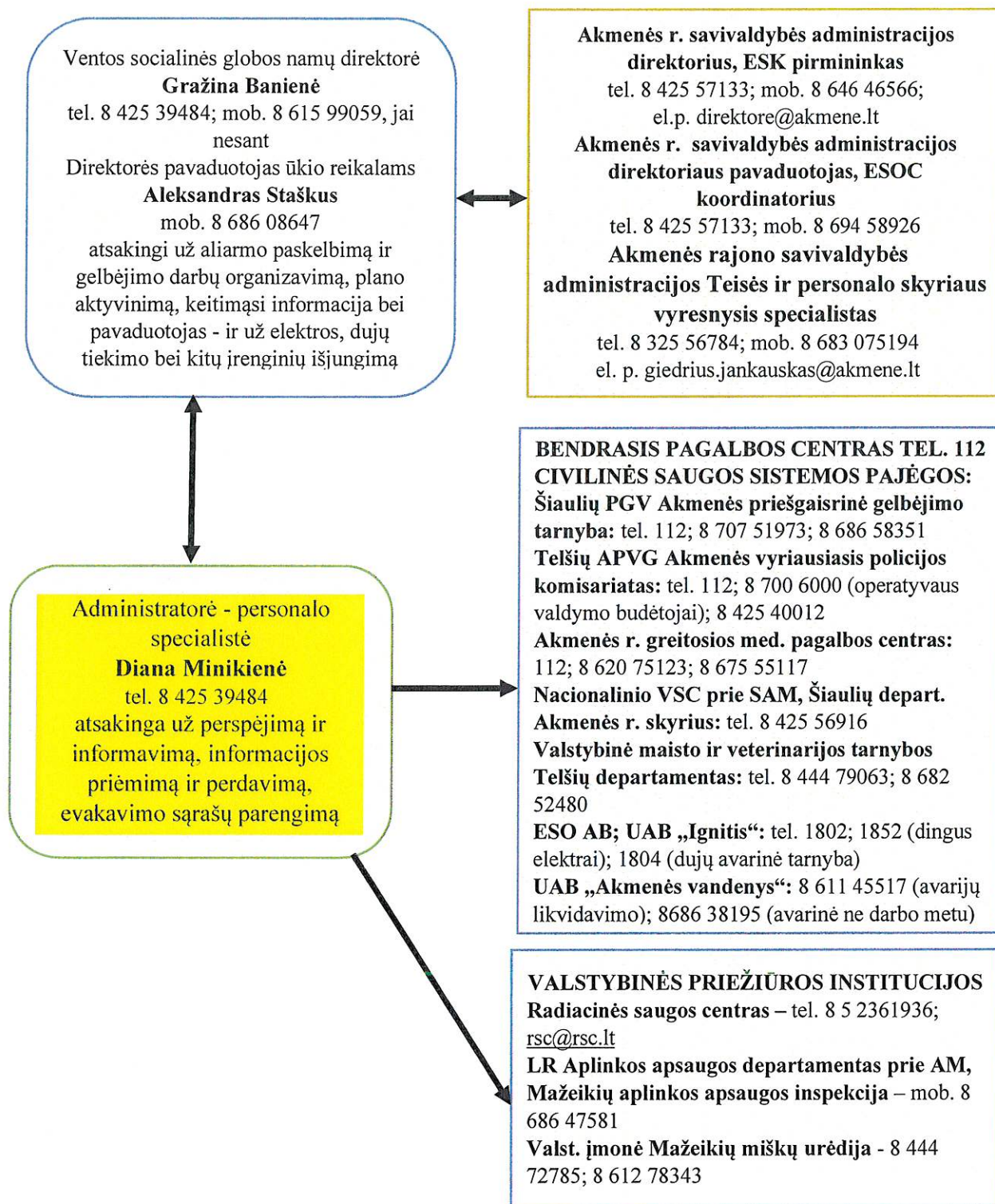
Patvirtinta
 Ventos socialinės globos namų
 direktoriaus 2022 m. spalio 04 d.
 įsakymu Nr. V-85

PERSPĖJIMO APIE ĮVYKĮ VENTOS SOCIALINĖS GLOBOS NAMUOSE SCHEMA














Patvirtinta
 Ventos socialinės globos namų
 direktoriaus 2022 m. spalio 04 d.
 įsakymu Nr. V-85

KEITIMOSI INFORMACIJA APIE ĮVYKĮ VENTOS SOCIALINĖS GLOBOS NAMUOSE SCHEMA



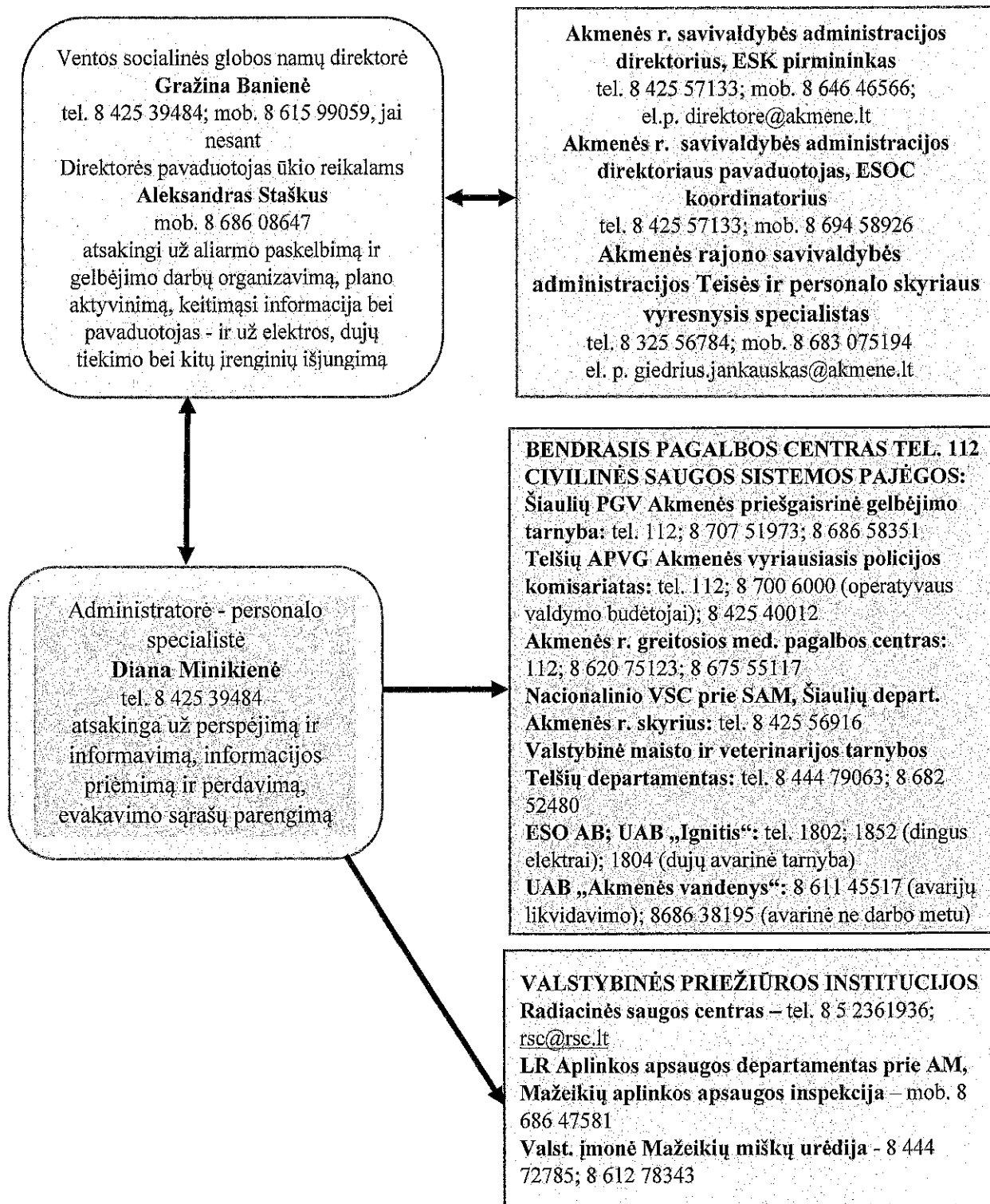
VENTOS SOCIALINĖS GLOBOS NAMŲ ATSAKINGŲ DARBUOTOJŲ VEIKSMŲ, ĮVYKUS ĮVYKIUI, EKSTREMALIAJAM ĮVYKIUI, ATMINTINĖ

Eil. Nr.	Veiksmai 	Vykdymo laikas 	Atsakingas vykdytojas, (jį pavaduojantis) 	
1.		Apie pastebėtą įvykį informuoti, Įstaigos direktorių tel. 8-425-39484; mob. 8 615 99059, <i>jo nesant</i> pavaduotoją ūkio reikalams mob. 8 686 08647	Nedelsiant	Pirmas įvykį pastebėjęs darbuotojas
2.		Identifikavus įvykį ir įvertinus jo pavojų, informuoti BPC tel. 112	Nedelsiant	Pirmasis įvykį pastebėjęs darbuotojas. Administratorius – personalo specialistas (toliau - Administratorius)
3.		Pastebėjus ar gavus informaciją apie įvykį, suveikus gaisrinei signalizacijai perspėti darbuotojus, gyventojus ir lankytojus	Nedelsiant	Administratorius; Padalinių socialiniai darbuotojai
4.		Informuoti gyventojų artimuosius ir globėjus	Išvedus gyventojus į saugią vietą	Administratorius; Padalinių socialiniai darbuotojai
5.		Informacijos apie įvykį perdavimas Akmenės r. savivaldybės administracijos vyresniajam civilinės saugos specialistui tel. 8 325 56784; mob. 8 683 075194	Per 24 val. Radiacinės, cheminės taršos atveju per 2 val. telefonu, 12 val. raštu	Direktorius, jo nesant Direktorius pavaduotojas ūkio reikalams
6.		Gaisro ar kito pavojaus patalpose ar gretimose teritorijose atveju evakuoti gyventojus, darbuotojus ir lankytojus	Nedelsiant	Buitinių paslaugų organizatorius; Direktorius pavaduotojas ūkio reikalams; Padalinių socialiniai darbuotojai
7.		Informacijos apie susirgčius gyventojus ir darbuotojus perdavimas Nacionalinio visuomenės sveikatos centro prie SAM Šiaulių depart. Akmenės r. skyriaus specialistui tel. 8 425 56916 Akmenės r. savivaldybės gydytojui tel. 8 425 59 781, mob. 8 672 94261; dalia.sketre@akmene.lt	Nedelsiant	Administratorius; Direktorius pavaduotojas ūkio reikalams
8.		Kreiptis pagalbos į Akmenės r. savivaldybės administraciją, jeigu nepakanka savų resursų įvykiams likviduoti, jų padarinius šalinti tel. 8 425 57133; mob. 8 646 46566	Per 24 val.	Direktorius arba Direktorius pavaduotojas ūkio reikalams

10 PRIEDAS
KEITIMOSI INFORMACIJA APIE ĮVYKĮ SCHEMA

Patvirtinta
 Ventos socialinės globos namų
 direktoriaus 2022 m. spalio 04 d.
 įsakymu Nr. V-85

KEITIMOSI INFORMACIJA APIE ĮVYKĮ VENTOS SOCIALINĖS GLOBOS NAMUOSE SCHEMA



11 PRIEDAS
ĮSAKYMAI CIVILINĖS SAUGOS KLAUSIMAIS



VENTOS SOCIALINĖS GLOBOS NAMŲ DIREKTORIUS

ISAKYMAS DĖL VENTOS SOCIALINĖS GLOBOS NAMŲ EKSTREMALIŲ SITUACIJŲ VALDYMO PLANO PATVIRTINIMO

2022 m. spalio 04 d. Nr. V - 83
Paeglesiai

Vadovaudamasi 1998 m. gruodžio 15 d. Lietuvos Respublikos civilinės saugos įstatymo Nr. VIII-971 ir vėlesniais šio įstatymo pakeitimais ir Priešgaisrinės apsaugos ir gelbėjimo departamento prie VRM direktoriaus 2011 m. vasario 23 d. įsakymo Nr. 1-70 „Dėl ekstremaliųjų situacijų valdymo planų rengimo metodinių rekomendacijų patvirtinimo“ reikalavimais:

1. T v i r t i n u Ventos socialinių globos namų ekstremaliųjų situacijų valdymo planą (toliau – ESV planas) (pridedamas).

2. N u r o d a u ESV planu vadovautis:

2.1. pavojaus dėl įvykių, ekstremalių įvykių ar ekstremalių situacijų atveju, organizuojant jų likvidavimą ir susidariusių padarinių šalinimą;

2.2. organizuojant veiklos testinimą;

2.3. planuojant ir įgyvendinant prevencines priemones.

3. Į p a r e i g o j u direktoriaus pavaduotoją šio reikalams Aleksandrą Staškų:

3.1. supažindinti su ESV planu suinteresuotus darbuotojus;

3.2. organizuoti ESV plano jo kopijų pateikimą reaguojančioms institucijoms;

3.2. vykdyti plano periodinį tikslinimą ir pakoreguotos informacijos pateikimą jo kopijas turintiems subjektams.

Direktorė

Gražina Baniene

Susipažinau:

A. Staškus



VENTOS SOCIALINĖS GLĖBOS NAMŲ DIREKTORIUS

ISAKYMAS DĖL DARBUOTOJŲ ATSAKINGŲ UŽ PIRMINIŲ GELBĖJIMO VEIKSMŲ ORGANIZAVIMĄ EKSTREMALIOSIOS SITUACIJOS ATVEJU SARAŠO SUDARYMO IR PATVIRTINIMO

2022 m. spalio 04 d. Nr. V-84

Paeglesiai

Vadovaudamasi 1998 m. gruodžio 15 d. Lietuvos Respublikos civilinės saugos įstatymo Nr. VIII-971 (2009-12-22 įstatymo pakeitimo įstatymo Nr. XI-635) 16 straipsnio 3 dalies reikalavimais:

T v i r t i n u darbuotojų, atsakingų už pirminių gelbėjimo veiksmų organizavimą įstaigoje ekstremaliojo įvykio, ekstremaliosios situacijos atveju, sąrašą:

1. Direktorė Gražina Baniienė atsakinga už pirminių gelbėjimo veiksmų organizavimą, plano aktyvinimą, keitimąsi informacija;
2. Direktorės pavaduotojas ūkio reikalams Aleksandras Staškus atsakingas už civilinę ir gaisrinę saugą, darbuotojų, gyventojų, lankytojų ir materialinių vertybių iš patalpų, teritorijos evakavimą, elektros tiekimo ir kitų sistemų išjungimą ES atveju, atvykusių CS pajėgų pasitikimą, gesinimo priemonių pateikimą bei plano aktyvinimą direktoriui nesant;
3. Buhalterė, laikinai vykdanti administratoriaus – personalo specialisto funkcijas Diana Minikienė atsakinga už perspėjimą ir informavimą, informacijos priėmimą ir perdavimą, evakavimo sąrašų sudarymą;
4. Buitinių paslaugų organizatorė Janina Gričienė atsakinga už darbuotojų, gyventojų, lankytojų ir materialinių vertybių iš patalpų evakavimą, evakuotųjų skaičiavimą;
5. Vyriausioji slaugytoja Jolanta Norbutienė atsakinga už pirmosios medicinos pagalbos suteikimą, iškvietimą, asmens apsaugos priemonių pildymą;
6. Padalinuose socialiniai darbuotojai: atsakingi už skubų perspėjimą ir informavimą, informacijos priėmimą ir perdavimą, gyventojų, lankytojų iš patalpų evakavimą, evakuotųjų skaičiavimą, asmens apsaugos priemonių išdavimą.

Direktorė

Gražina Baniienė

Susipažinome:

A. Staškus

D. Minikienė

J. Gričienė

J. Norbutienė



VENTOS SOCIALINĖS GLOBOS NAMŲ DIREKTORIUS

ĮSAKYMAS DĖL INFORMACIJOS APIE EKSTREMALŪJŲ ĮVYKĮ PATEIKIMO PAKEITIMO

2022 m. spalio 04 d. Nr. V-85
Paeglesiai

Vadovaudamasi 1998 m. gruodžio 15 d. Lietuvos Respublikos civilinės saugos įstatymo Nr. VIII - 971 (2009 12 22 įstatymo pakeitimo įstatymo Nr. XI-635) 16 straipsnio 3 dalies nuostatomis, Lietuvos respublikos vidaus reikalų ministro 2010-07-30 įsakymo Nr. IV-517 „Dėl keitimosi informacija apie įvykį, ekstremalųjį įvykį ar ekstremaliąją situaciją tvarkos aprašo patvirtinimo“ ir Priešgaisrinės apsaugos ir gelbėjimo departamento prie VRM direktoriaus 2011 m. vasario 23 d. įsakymo Nr. 1-70 „Dėl ekstremaliųjų situacijų valdymo planų rengimo metodinių rekomendacijų patvirtinimo“ (ir vėlesnių pakeitimų) reikalavimais:

I. Tvirtinu:

1. Perspėjimo apie įvykį schemą (pridedama).
2. Keitimosi informacija apie įvykį schemą (pridedama).

II. S k i r i u buhalterę, laikinai vykdančią administratoriaus – personalo specialisto funkcijas Dianą Minikienę atsakinga už perspėjimą ir informavimą, informacijos apie susidariusią ekstremaliąją situaciją priėmimą ir perdavimą, vadovaujantis patvirtintomis schemomis.

III. N u r o d a u administratoriui – personalo specialistui su patvirtintomis schemomis supažindinti įstaigos atsakingus darbuotojus.

Direktore

Grazina Banienė

Susipažinau:

D. Minikienė



VENTOS SOCIALINĖS GLOBOS NAMŲ DIREKTORIUS

ISAKYMAS DĖL EVAKAVIMO TVARKOS TVIRTINIMO

2022 m. spalio 04 d. Nr. V-86
Paeglesiai

Vadovaudamasi Lietuvos Respublikos civilinės saugos įstatymo Nr. VIII-971 (nauja redakcija nuo 2010 01 01 Nr. XI-635) 16 straipsnio 3 dalies 3 punktu ir Priešgaisrinės apsaugos ir gelbėjimo departamento prie VRM direktoriaus 2011 m. vasario 23 d. įsakymo Nr. 1-70 „Dėl ekstremaliųjų situacijų valdymo planų rengimo metodinių rekomendacijų patvirtinimo“ reikalavimais:

1. Š k i r i u Direktorės pavaduotoją ūkio reikalams Aleksandra Staškų atsakingu už darbuotojų, gyventojų, lankytojų ir materialinių vertybių iš patalpų ir teritorijos evakavimą ekstremaliųjų situacijų atvejais iš Ventos socialinės globos namų pastatų ir teritorijos.

2. N u r o d a u visiems darbuotojams:

2.1. susipažinti su evakavimo planais, žinoti evakavimo maršrutus ir evakuotų žmonių surinkimo punktą;

2.2. evakuojantis ekstremaliųjų situacijų atvejais naudotis Ventos socialinės globos namų adresu Sodų g. 1, Paeglesių k. Ventos sen., Akmenės r., Ekstremaliųjų situacijų valdymo plane numatytomis organizacinėmis priemonėmis.

Direktorė

Gražina Baniienė

Susipažinau:

A. Staškūs



VENTOS SOCIALINĖS GLOBOS NAMŲ DIREKTORIUS

ĮSAKYMAS DĖL CIVILINĖS SAUGOS MOKYMO IR PRAKTINIŲ ĮGŪDŽIŲ TIKVINIMO TVARKOS

2022 m. spalio 04 d. NE V-87
Paeglesiai

Vadovaudamasi Lietuvos Respublikos Vyriausybės 2010-06-07 nutarimu Nr. 718 „Dėl civilinės saugos mokymo aprašo patvirtinimo“ ir Lietuvos Respublikos Vyriausybės 2010 m. rugsėjo 8 d. nutarimu Nr. 1295 „Dėl civilinės saugos pratybų organizavimo tvarkos aprašo patvirtinimo“, Priešgaisrinės apsaugos ir gelbėjimo departamento prie VRM direktoriaus 2016 m. rugsėjo 9 d. įsakymo Nr. 1-292 „Dėl tipinių civilinės saugos mokymo programų patvirtinimo“ pakeitimo“ reikalavimais:

Įpareigoju Direktorės pavaduotoją ūkio reikalams Aleksandrą Staškų:

1. organizuoti visų darbuotojų mokymą pagal ūkio subjektų, kitų įstaigų darbuotojų civilinės saugos mokymo planą;
2. vesti darbuotojų mokymo apskaitą, užpildant protokolą;
3. stalo pratybas planuoti ir rengti ne rečiau kaip vieną kartą per metus, išskyrus tuos metus, kai rengiamos funkcinės pratybos;
4. kas treji metai mokytis Šiaulių priešgaisrinėje gelbėjimo valdyboje organizuojamose civilinės saugos mokymo kursuose.

Direktorė

Gražina Baniėnė

Susipažinau:

A. Staškus

12 PRIEDAS
CIVILINĒS SAUGOS SIGNALAI

CIVILINĖS SAUGOS SIGNALAI

Priešgaisrinės apsaugos ir gelbėjimo departamento prie Vidaus reikalų ministerijos direktoriaus 2015 m. rugpjūčio 27 d. įsakymu Nr. 1-244 „Dėl civilinės saugos signalų ir jų panaudojimo tvarkos aprašo patvirtinimo“ yra patvirtinti civilinės saugos signalai:

Ispėjamasis garsinis signalas „Dėmesio visiems“:

Ispėjamasis 3 min. trukmės pulsuojančio kaukimo *garsinis* signalas, skelbiamas gyventojams apie gresiančią ar susidariusią ekstremaliąją situaciją perspėti arba apie būsimą **svarbų pranešimą** informuoti atliekant perspėjimo sirenomis sistemos patikrinimą ar vykstant civilinės saugos pratyboms. Išgirdę signalą, gyventojai privalo įsijungti radijo imtuvą ar televizorių ir išklausti informaciją, kuri leistų imtis priemonių, siekiant apsaugoti save ir išvengti galimos žalos ar ją sušvelninti.

Ispėjamieji balsu signalai skelbiami iš anksto įrašyti į sirenų valdiklius per elektronines sirenas pakaitomis su ispėjamuoju garsiniu signalu tokia tvarka: 45 sek. – ispėjamasis garsinis signalas, 15 sek. – ispėjamasis balsu skelbiamas signalas. Tai kartojama 3 kartus. Bendra trukmė ne ilgesnė kaip 3 min.

Ispėjamieji balsu signalai

Eil. Nr.	Civilinės saugos signalo pavadinimas	Civilinės saugos signalo reikšmė	Civilinės saugos signalo turinys
1	„Dėmesio visiems“	Balsu skelbiamas signalas, kuriuo pranešama apie netrukus būsimą svarbų pranešimą	„Dėmesio visiems. Dėmesio visiems. Svarbus pranešimas. Gyventojai, įsijunkite Lietuvos radiją ar televiziją“
2	„Cheminis pavojus“	Balsu skelbiamas signalas, kuriuo ispėjama apie realų ar gresiantį cheminės taršos pavojų atitinkamoje teritorijoje	„Cheminis pavojus. Cheminis pavojus. Gyventojai, eikite į patalpas, jas užsandarinkite, įsijunkite Lietuvos radiją ar televiziją, laukite nurodymų“
3	„Radiacinis pavojus“	Balsu skelbiamas signalas, kuriuo ispėjama apie realų ar gresiantį radioaktyviosios taršos pavojų atitinkamoje teritorijoje	„Radiacinis pavojus. Radiacinis pavojus. Gyventojai, eikite į patalpas, jas užsandarinkite, įsijunkite Lietuvos radiją ar televiziją, laukite nurodymų“

Eil. Nr.	Civilinės saugos signalo pavadinimas	Civilinės saugos signalo reikšmė	Civilinės saugos signalo turinys
4	„Katastrofinis užtvindymas“	Balsu skelbiamas signalas, kuriuo įspėjama apie katastrofinio užtvindymo grėsmę dėl galimos avarijos Kauno hidroelektrinėje. Šis signalas skelbiamas Kauno m. ir Kauno r., Šakių, Jurbarko, Šilutės r., Pagėgių sav. gyventojams, savivaldybių institucijoms ir įstaigoms, kitoms įstaigoms, ūkio sub-jektams, kuriems gresia tiesioginis užtvindymas	„Katastrofinis užtvindymas. Katastrofinis užtvindymas. Katastrofinis užtvindymas. Gyventojai, nedelsdami pasitraukite į aukštesnes vietas, perspėkite kitus“
5	„Potvynio pavojus“	Balsu skelbiamas signalas, kuriuo įspėjama apie potvynio grėsmę dėl polaidžio ar intensyvių liūčių pakilus upėse vandens lygiui iki pavojingos ribos	„Potvynio pavojus. Potvynio pavojus. Potvynio pavojus. Gyventojai, saugokite save ir artimuosius, įsijunkite Lietuvos radiją ar televiziją, laukite nurodymų“
6	„Uragano pavojus“	Balsu skelbiamas signalas, kuriuo įspėjama apie artėjantį hidrometeorologinį reiškinių, galintį sukelti ekstremaliąją situaciją	„Uragano pavojus. Uragano pavojus. Uragano pavojus. Gyventojai, eikite į patalpas, uždarykite langus ir duris, įsijunkite Lietuvos radiją ar televiziją, laukite nurodymų“
7	„Oro pavojus“	Balsu skelbiamas signalas, kuriuo įspėjama apie gresiantį oro antpuolį	„Oro pavojus. Oro pavojus. Oro pavojus. Gresia oro antpuolis. Gyventojai, slėpkitės rūsiuose ar kitose priedangose, įsijunkite Lietuvos radiją ar televiziją, laukite nurodymų“
8	„Perspėjimo sistemos patikrinimas“	Balsu skelbiamas signalas, kuriuo pranešama apie vykdomą Perspėjimo sirenomis sistemos patikrinimą	„Perspėjimo sistemos patikrinimas. Perspėjimo sistemos patikrinimas. Perspėjimo sistemos patikrinimas. Gyventojai, pavojaus nėra, tęskite darbą ar poilsį“

13 PRIEDAS
CIVILINĒS SAUGOS REKOMENDACIJOS

PATVIRTINTA
 Priešgaisrinės apsaugos ir gelbėjimo
 departamento prie Vidaus reikalų
 ministerijos direktoriaus
 2010 m. gruodžio 8 d.
 įsakymu Nr. 1-341

CIVILINĖS SAUGOS REKOMENDACIJOS, KAIP ELGTIS KILUS GAISRUI MIŠKE AR DURPYNE

1. Kilus miško ar durpyno gaisrui:
 - 1.1. užsidedusį nedidelį miško paklotės ar durpyno plotą bandykite gesinti patys: plakite liepsną medžio šaka, drabužiais, trypkite kojomis, gesinkite vandeniu arba užberkite žemėmis ar smėliu;
 - 1.2. nepavykus ugnies užgesinti savo jėgomis, nedelsdami skambinkite bendroju pagalbos telefono numeriu 112 ir mėginkite neleisti ugniai toliau plisti – sukaskite ne siauresnį kaip 0,5 m žemės ruožą;
 - 1.3. jei liepsna tapo nevaldoma ir matote, kad jos neįveiksite, pasišalinkite į tą pusę, iš kur vėjas pūstų į šoną, bėkite iš degančio miško ar durpyno į kelią, proskyną, prie vandens. Eikite pasilenkę kuo arčiau prie žemės, ten švaresnis oras. Jei įmanoma, užsidenkite drėgnais drabužiais, burną ir nosį pridenkite nosine ar drabužiais;
 - 1.4. kreipkitės pagalbos į artimiausius vietinius gyventojus. Jie padės greičiau susisiekti su specialiosiomis tarnybomis.
2. Arti liepsnojančio miško ar durpyno gyvenantiems žmonėms kyla didelis pavojus dėl nudegimų ir apsinuodijimo, įkvėpus nuodingų dujų, todėl gyventojams patariama:
 - 2.1. išjunkite vėdinimo, oro tiekimo, kondicionavimo sistemas, uždarykite langus, orlaides, dūmtraukių sklendes, uždenkite vėdinimo angas drėgnu audiniu, patikrinkite, ar nėra plyšių;
 - 2.2. nesiartinkite prie degančio miško ar durpyno, nes galite apsinuodyti;
 - 2.3. nukentėjusįjį nuo nuodingų dujų kuo greičiau išveskite ar išneškite iš gaisro židinio į gryną orą;
 - 2.4. jei išnešus į gryną orą nukentėjusiojo būklė negerėja ar blogėja, kuo skubiau kreipkitės į asmens ir visuomenės sveikatos priežiūros specialistus.
3. Vykdykite kitus miškininkų, ugniagesių gelbėtojų ir visuomenės sveikatos specialistų nurodymus ar patarimus.

CIVILINĖS SAUGOS REKOMENDACIJOS, KAIP ELGTIS PAVOJINGOS AR YPAČ PAVOJINGOS UŽKREČIAMOSIOS LIGOS (EPIDEMIJOS AR PANDEMIJOS) METU

1. Kilus pavojui užsikrėsti pavojinga ar ypač pavojinga užkrečiamąja liga:
 - 1.1. griežtai vykdykite asmens ir visuomenės sveikatos priežiūros specialistų ir (ar) Valstybinės maisto ir veterinarijos tarnybos nurodymus bei rekomendacijas;
 - 1.2. be reikalo neikite iš namų, prireikus išeiti, jei turite, dėvėkite respiratorių arba vienkartinę kaukę;
 - 1.3. venkite masinio susibūrimo vietų ir artimo kontakto su kitais asmenimis;
 - 1.4. jei Jūsų darbas reikalauja nuolatinio kontakto su klientais ar pirkėjais, dėvėkite vienkartinę kaukę;
 - 1.5. venkite naudotis viešuoju keleiviniu transportu, eikite pėsčiomis arba važiuokite savo transportu, jei vykstate viešuoju transportu – dėvėkite respiratorių arba vienkartinę kaukę;
 - 1.6. griežtai laikykitės asmens higienos reikalavimų, dažnai plaukite rankas su muilu tekančiu šiltu vandeniu, ypač prieš valgymą;

atokaitoje.

3. Patarimai darbdaviams:

3.1. atkreipkite ypatingą dėmesį į darbuotojus, dirbančius lauko sąlygomis: parūpinkite natūralios medžiagos, prakaitą sugeriančių darbo drabužių, neleiskite darbuotojams dirbti išsirengus iki pusės, be galvos apdangalų;

3.2. asmenims, dirbantiems fizinį darbą, patarkite judėti gerokai lėčiau negu paprastai. Sumažinkite darbo krūvį žmonėms, dirbantiems lauke, nes kuo sunkesnis darbas, tuo daugiau šilumos pasigamina žmogaus organizme;

3.3. darbuotojams, dirbantiems karštyje, darykite specialias pertraukas vėsioje vietoje, kurių trukmę ir dažnumą nustatykite savo nuožiūra, tačiau ne rečiau nei kas 1,5 val.;

3.4. atkreipkite dėmesį, kad nuo perkaitimo dėl didelio fizinio krūvio karštyje daugiausia nukenčia žemdirbiai, statybininkai, kelininkai, sportininkai, kariai, pratybų metu dirbantys lauko sąlygomis.

4. Per karščius žmonės dažniausiai nukenčia dėl nudegimų nuo saulės, perkaitimo, saulės smūgio:

4.1. perkaitimo simptomai:

4.1.1. aukšta kūno temperatūra (gali pakilti iki 38–41°C);

4.1.2. odos paraudimas ir karščiavimas (oda neprakaituoja);

4.1.3. galvos skausmas ir svaigimas, spengimas ausyse, pusiausvyros sutrikimas;

4.1.4. stiprus ir padažnėjęs (iki 110–160 k/min.) pulsas ir kvėpavimas (per 20 k/min.);

4.1.5. troškulys;

4.1.6. mieguistumas, vangumas, nenoras judėti;

4.1.7. tokiai būklei užsitęsus, blogėja smegenų kraujotaka, gali aptemti sąmonė, atsiranda insulto rizika.

4.2. Pirmoji pagalba perkaitus:

4.2.1. jei pajutote perkaitimo požymius ar pastebėjote kito žmogaus blogą savijautą, nelikite vienas ir nepalikite kito žmogaus vieno, o pasitelkite į pagalbą kitus asmenis;

4.2.2. pajutę perkaitimo simptomus būtina kuo greičiau kviešti greitąją medicinos pagalbą arba nukentėjusįjį gabenti į artimiausią asmens sveikatos priežiūros įstaigą (ligoninę);

4.2.3. apklokite ar įvyniokite nukentėjusįjį į sudrėkintą vandeniu (37°C) antklodę, paklodę, rankšluostį, nuolat juos drėkinkite, jo veidą vilgykite vėsiu vandeniu;

4.2.4. kai kūno temperatūra nukris iki 37,5°C, drėgną antklodę, paklodę, rankšluostį pakeisite sausa ir duokite išgerti ko nors vėsaus;

4.2.5. labai patogu naudoti specialią antklodę iš kelių motorinės transporto priemonės pirmosios pagalbos rinkinio, bet paguldyti ir apkloti nukentėjusįjį reikia taip, kad auksinė pusė šios antklodės būtų prie kūno (vėsintų jį), jei sidabrinė bus prie kūno, jį šildys;

4.2.6. jei nukentėjusysis be sąmonės, guldykite jį ant šono, vėdinkite, niekuo negirdykite ir skubiai kvieskite greitąją medicinos pagalbą ar vežkite į artimiausią asmens sveikatos priežiūros įstaigą (ligoninę);

4.3. saulės smūgio simptomai:

4.3.1. galvos skausmas ir svaigimas, spengimas ausyse, mirgėjimas akyse;

4.3.2. išbalusi oda, šaltas prakaitas, bendras silpnumas;

4.3.3. pykinimas, vėmimas;

4.3.4. padažnėjęs kvėpavimas ir pulsas;

4.3.5. aukšta kūno temperatūra (gali pakilti iki 41°C);

4.3.6. sąmonės netekimas, apalpinimas;

4.3.7. galima mirtis nuo edemos (smegenų paburkimo), jei nukentėjusiajam nesuteikiama pirmoji pagalba;

4.4. pirmoji pagalba esant saulės smūgiui:

4.4.1. skubiai išveskite ar išneškite nukentėjusįjį iš karštos aplinkos į pavėsį ar vėsią vietą;

4.4.2. paguldykite jį truputį pakelta galva arba pasodinkite;

4.4.3. atsagstykite ir atlaisvinkite drabužius, ypač apykaklę;

4.4.4. vėdinkite vėduokle, ventiliatoriumi ar kita priemone;

2.12. nušalimo simptomai – neapdengtų kūno vietų (dažniausiai – ausys, nosis, skruostai) audinių pakenkimas. Nušalusi vieta praranda jautrumą, pakinta jos spalva;

2.13. pirmoji pagalba nušalus:

2.13.1. kuo greičiau eikite (arba padėkite nukentėjusiajam patekti) į šiltą patalpą;

2.13.2. sušildykite nušalusią kūno dalį: įmerkite pažeistą vietą į kambario temperatūros vandenį arba dėkite ant jos kambario temperatūros tvarsčius (pakanka 20–30 min.). Jei žmogus nušalo rankas, numaukite žiedus ir nusekite laikrodžius;

2.13.3. gerkite šiltus ir saldžius gėrimus;

2.13.4. nedaug nušalusias kūno vietas, kai arti nėra šiltų patalpų, šildykite delnais arba glauskite prie šiltos kūno dalies;

2.13.5. nušalusią vietą netrinkite (ypač sniegu). Draudžiama nušalusias vietas šildyti tiesiogine šiluma (glauti prie radiatorių, guminių šildyklių, merkti į karštą vandenį ir pan.);

2.13.6. atšildymą galima užbaigti, kai nušalusią kūno dalį oda suminkštėja ir grįžta jutimai;

2.13.7. jei šildant atsiranda pūslių, nustokite šildyti. Nušalusią vietą uždenkite steriliu tvarsčiu ir sutvarstykite. Sutvarstytą kūno dalį (jei tai įmanoma) susukite į minkštą, storą audinį. Malšinkite skausmą, skubiai kreipkitės į greitąją medicinos pagalbą ar nukentėjusįjį vežkite į artimiausią asmens sveikatos priežiūros įstaigą (ligoninę);

2.13.8. jei nušalusi vieta neatgauna jautrumo, kvieskite asmens sveikatos priežiūros specialistus.

CIVILINĖS SAUGOS REKOMENDACIJOS, KAIP ELGTIS KILUS URAGANUI

1. Artėjant uraganui (labai stipriam vėjui):

1.1. uždarykite duris, langus, orlaides, dūmtraukių sklendes, uždenkite vėdinimo angas;

1.2. užgesinkite ugnį krosnyje, išjunkite iš elektros tinklo naudojamus elektros prietaisus ir dujas, pasiruoškite galimiems elektros tiekimo sutrikimams;

1.3. iš balkonų išneškite lengvus daiktus arba juos gerai pritvirtinkite;

1.4. sutvirtinkite laikinus pastatus, statinius, mechanizmus, laikinas konstrukcijas, įrenginius, pavėjinėje namo pusėje sutvirtinkite stogą;

1.5. atidėkite planuotas keliones;

1.6. nepalikite automobilių prie didelių medžių;

1.7. jei gyvenate kaime, gyvulius nuveskite į tvartus, uždarykite tvartų duris;

1.8. pasirūpinkite maisto ir vandens atsargomis 2–3 dienoms, taip pat namuose turėkite mobilųjį telefoną, žibintuvėlį, atsarginių elementų, radijo imtuvą, žvakų.

2. Uragano (labai stipraus vėjo) metu:

2.1. likite uždaroje patalpose arba, jei esate lauke, eikite į vidų;

2.2. nepalikite gyvenamosios vietos be ypatingos priežasties;

2.3. jei esate pastate, pasitraukite nuo langų į mažiau pavojingas vietas: prie vidinės pastato sienos, į koridorių, vonios kambarį ir pan.;

2.4. jei esate gatvėje, laikykitės kaip galima toliau nuo lengvos konstrukcijos pastatų, tiltų, estakadų, elektros perdavimo linijų, medžių, upių, ežerų ir pramonės objektų. Kad apsisaugotumėte nuo lekiančių nuolaužų, naudokitės faneros, kartono ar plastikinėmis dėžėmis, lentomis ar kitais pasitaikiusiais daiktais. Neikite į apgriautus pastatus;

2.5. jei gyvenate mediniuose ar lengvos konstrukcijos namuose, slėpkitės rūsiuose;

2.6. nesiartinkite prie nutrūkusių elektros laidų.

3. Patarimai darbdaviams:

3.1. perspėkite darbuotojus apie artėjantį pavojingą hidrometeorologinį reiškinį ir informuokite, kokie darbai turi būti nutraukti;

3.2. pasirūpinkite, kad būtų sutvirtinti laikini pastatai ir konstrukcijos, taip pat mechanizmai ir įrenginiai;

3.3. sustabdykite krovos darbus su kranais ir kituose objektuose, nedirbkite su atvira

trys trumpi, SOS) – reikalinga skubi pagalba;

2.3. brisdami užlietomis vietovėmis, kad neįsmuktumėte į atvirą šulinį, vandens išplautą duobę, kelią tikrinkite kartimi;

2.4. jei tektų eiti keliese per užtvindytą vietovę, patartina susirišti virve;

2.5. jei įkristumėte į vandenį, nusimeskite sunkius drabužius ir apavą, bandykite įsikibti į netoliese plaukiojančius ar virš vandens kyšančius daiktus, kuo tvirčiau laikykitės ir laukite pagalbos;

2.6. neišleiskite iš namų vienu mažamečių vaikų, pagyvenusių ir neįgalių žmonių;

2.7. atsargiai naudokitės elektros ir dujiniais prietaisais;

2.8. palaikykite ryšį su kaimynais ir būkite pasiruošę padėti vieni kitiems;

2.9. padėkite laukiniams žvėrimis, iš pavienių sausumos salelių perkeltkite juos į laukus.

3. Atslūgus potvyniui:

3.1. griežtai draudžiama liesti nutrūkusius laidus, patiems atlikti elektros tinklų ir elektros įrenginių remonto darbus, įjungti agregatus, stakles ir kitus įrenginius;

3.2. praneškite atitinkamoms tarnyboms apie elektros tinklų, vandentiekio ir dujų sistemų gedimus ir laukite jų pagalbos;

3.3. nevertokite šulinio vandens, kuris gali būti užterštas;

3.4. nevalgykite vandenyje mirkusių maisto produktų;

3.5. išvalykite šulinius (ištraukite šiukšles, pagalius, išsemkite nešvarų vandenį). Po paros atsiradusį vandenį išsemkite. Vartoti vandenį galėsite pagal kompetentingų institucijų nurodymus pašalinus chlorą iš šulinių vandens ir atlikus laboratorinius tyrimus.

CIVILINĖS SAUGOS REKOMENDACIJOS, KAIP ELGTIS ĮVYKUS CHEMINEI AVARIJAI

1. Kilus cheminiam pavojui:

1.1. klausykite pranešimų per Lietuvos nacionalinio radijo ar televizijos programą;

1.2. napanikuokite, perspėkite artimuosius, kaimynus;

1.3. esant cheminės taršos pavojui, labai svarbu veikti greitai;

1.4. negalima valgyti, gerti, rūkyti, jei esate pavojingomis cheminėmis medžiagomis užterštoje teritorijoje.

2. Jei nurodyta pasišalinti (evakuotis) iš pavojingomis medžiagomis užterštų teritorijų:

2.1. pavojingos cheminės medžiagos yra itin lakios ir stipriai dirgina kvėpavimo takus, akių gleivinę, odą, todėl būtina saugokite šias kūno dalis:

2.1.1. kvėpavimo takams ir akims apsaugoti, jei turite, dėvėkite viso veido panoraminę kaukę su sudėtinu filtru arba pusės veido kaukę ir apsauginius akinius. Jei turite, lauke dėvėkite respiratorių, užsiriškite sudrėkintą vatos ir marlės raištį arba pridėkite burną ir nosį drėgnu rankšluosčiu;

2.1.2. odai apsaugoti geriausiai tinka vandens nepraleidžiantys drabužiai ir avalynė (vandeniui nepralaidžios sintetinės striukės, lietaiškiai, polietileniniai apsiaustai, guminiai batai), užsimaukite pirštines, užsidėkite kepurę, apsivyniokite kaklą šaliku, stenkitės nepalikti neapsaugotų kūno vietų;

2.2. nedelsdami pasišalinkite iš užterštos teritorijos nurodyta kryptimi vengdami žemesnių vietų. Jei kryptis nenurodyta, judėkite statmenai vėjo kryptčiai, kad vėjas pūstų į šoną ir tik atviromis vietomis (venkite daubų, uždarytų kiemų, siaurų gatvelių, tankiai krūmais apaugusių vietų);

2.3. eidami per užterštą vietovę nekelkite dulkių, nesilieskite prie pastatų sienų, tvorų, kitų daiktų;

2.4. nesislėpkite rūsiuose, duobėse, grioviuose ar kitose žemose vietose, nes ten labai kaupiasi pavojingos medžiagos, pasitraukite į aukštesnes vietas, lipkite į viršutinius aukštus;

2.5. išeidami iš namų (ar kitų patalpų) išjunkite vėdinimo, oro tiekimo, kondicionavimo ir šildymo oru sistemas, dujas, uždarykite langus, orlaides, dūmtraukių sklendes, uždenkite vėdinimo angas. Pasiimkite būtiniausias daiktus:

- 4.3.2. akių perštėjimas, ašarojimas;
- 4.3.3. nosies gleivinės dirginimas;
- 4.3.4. galvos skausmas ir svaigimas;
- 4.3.5. vėmimas;
- 4.3.6. dažnas kvėpavimas;
- 4.3.7. dažnas pulsas, širdies plakimas;
- 4.3.8. užkimimas;
- 4.3.9. sujaudinimas;
- 4.3.10. žemas kraujospūdis;
- 4.3.11. miokardo infarktas;
- 4.4. pirmoji pagalba apsinuodijus chloro garais:
 - 4.4.1. kuo skubiau išeikite iš užterštos aplinkos (sąmoningus nukentėjusiuosius – išveskite, nesąmoningus – išneškite);
 - 4.4.2. užtikrinkite kvėpavimą (atsagstykite drabužius, atlaisvinkite kvėpavimo takus);
 - 4.4.3. sąmonę praradusius nukentėjusiuosius paguldykite ant šono, stebėkite, kad neužspringtų skrandžio turiniu;
 - 4.4.4. išnykus kvėpavimui ir širdies veiklai – pradėkite gaivinti;
 - 4.4.5. teikiantis pagalbą asmuo turi dėvėti asmeninės apsaugos priemones;
 - 4.4.6. sąmoningiems pacientams rekomenduojama tekančiu vandeniu 10–15 minučių plauti akis, burną, nosį;
 - 4.4.7. kuo skubiau kvieskite greitąją medicinos pagalbą arba nukentėjusįjį gabenkite į artimiausią asmens sveikatos priežiūros įstaigą (ligoninę).

CIVILINĖS SAUGOS REKOMENDACIJOS, KAIP ELGTIS KILUS RADIACINIAM PAVOJUI

1. Kilus radiaciniam pavojui dėl branduolinės avarijos ar panaudoto branduolinio ar radiologinio sprogstamojo įtaiso ar bombos, dėl kurio susidarė radioaktyviųjų medžiagų dalelių debesis:
 - 1.1. klausykite pranešimų per Lietuvos nacionalinio radijo ar televizijos programą;
 - 1.2. nepasiduokite panikai, perspėkite artimuosius, kaimynus;
 - 1.3. jei važiuojate automobiliu – sandariai uždarykite langus, išjunkite vėdinimo ir šildymo sistemas, ventiliatorius, užsidenkite kvėpavimo takus. Skubėkite namo ar į darbą, ar į kitą visuomeninį pastatą, jei esate netoli. Jei visuomeninių pastatų pasiekti neįmanoma, sustokite saugioje vietoje, jei karšta – pavėsyje ir, išjungę automobilio variklį, klausykite radijo pranešimų. Toliau važiuoti ar išlipti galite, tik kai bus paskelbtas atitinkamas pranešimas;
 - 1.4. jei esate netoli nelaimės, sprogimo vietos – nelieskite jokių daiktų, jie gali būti radioaktyvūs:
 - 1.5. negerkite, nevalgyskite, nerūkykite užterštoje vietoje ar šalia jos;
 - 1.6. jei esate lauke, eikite į vidų;
 - 1.7. jei esate uždaroje patalpose, kurių sienos ir langai nepažeisti, pasirinkite slėptuve vidinėje pastato dalyje esančią patalpą su kuo mažiau langų arba eikite į rūšį. Jei langai išdužę – pagal galimybę pasirinkite kitą saugų kambarį, esantį pastato gilumoje;
 - 1.8. išjunkite vėdinimo, oro tiekimo, kondicionavimo sistemas, uždarykite langus, orlaides, dūmtraukių sklendes, uždenkite vėdinimo angas, patikrinkite, ar nėra plyšių, užsandarinkite lipnia juosta būsto langus ir duris;
 - 1.9. pasirūpinkite vaikais ir kitais artimaisiais, kuriems reikia pagalbos;
 - 1.10. jei būtina išeiti į lauką, saugokite kvėpavimo takus nuo dulkių ir dūmų: užsidenkite vienkartinę kaukę, nosinę ar rankšluosčiu. Jei turite, dėvėkite dujokaukę ar respiratorių;
 - 1.11. suvarkite netoli esančius gyvulius, naminius gyvūnus į tvartus, pastatus, uždarykite šiltnamius, uždenkite šulinius;
 - 1.12. grįžę iš lauko, būtinai nusivilkite viršutinius drabužius, nusiaukite batus ir, sudėję

2.4. kuo skubiau išeikite iš pavojingos zonos. Eikite prieš vėją nuo įvykio vietos. Saugus nuotolis nuo galimai užterštos zonos ribos – mažiausiai 30–50 metrų;

2.5. patarkite žmonėms kuo toliau pasitraukti nuo įvykio vietos, kol atvyks specialiosios tarnybos;

2.6. sužeistieji įvykio vietoje taip pat gali būti užteršti radioaktyviosiomis medžiagomis;

2.7. negerkite, nevalgykite, nerūkykite zonoje, kurioje esate, nes ji gali būti užteršta;

2.8. laukite, jei įmanoma, saugioje vietoje atvykstančių tarnybų ir informuokite jas apie įvykio aplinkybes;

2.9. jei išėjote anksčiau nei atvyko specialistai, grįžę namo, pasikeiskite viršutinius drabužius ir sudėkite juos į polietileninį maišą, nusiplaukite rankas, nusiprauskite veidą, jei turite galimybę – nusiprauskite duše ir klausykite skelbiamų per Lietuvos nacionalinį radiją ar televiziją pranešimų ir vykdykite civilinės saugos rekomendacijas.

PATVIRTINTA

Priešgaisrinės apsaugos ir gelbėjimo departamento
prie Vidaus reikalų ministerijos direktoriaus
2010 m. gruodžio 8 d. įsakymu Nr. 1-341
(Priešgaisrinės apsaugos ir gelbėjimo departamento
prie Vidaus reikalų ministerijos direktoriaus
2015 m. gruodžio 31 d.
įsakymo Nr. 1-407 redakcija)

CIVILINĖS SAUGOS REKOMENDACIJOS, KAIP ELGTIS KILUS ORO PAVOJUI, KITOMS KARINĖMS GRĖSMĖMS

1. Kilus priešo užpuolimo iš oro pavojui ar kitoms karinėms grėsmėms:

1.1. klausykites pranešimų per Lietuvos nacionalinio radijo ar televizijos programą;

1.2. tikrinkite pranešimus mobiliajame telefone;

1.3. jei civilinės saugos signalas „Oro pavojus“ užklumpa gatvėje ar kitoje vietoje, kuo skubiau susiraskite priedangą (daubą, griovį ir pan.), požeminę pėsčiųjų perėją, tunelį, rūšį ir ten pasislėpkite;

1.4. nepasiduokite panikai, elkitės ramiai, nesinervinkite, susikaupkite ir nurimkite, perspėkite artimuosius, kaimynus;

1.5. be ypatingos priežasties nepalikite gyvenamosios vietos, nevaikščiokite gatvėmis ir atviromis teritorijomis;

1.6. gavę nurodymą slėptis, apsirenkite ir skubėkite į nurodytą, apsaugai nuo karo grėsmių pritaikytą, kolektyvinės apsaugos statinį ar kitą priedangą. Su savimi pasiimkite dokumentus, pinigus, negendančių maisto produktų, vandens, turimas asmeninės apsaugos priemones, būtinausių medikamentų, tualetinius reikmenis, nešiojamąjį radijo imtuvą, mobilųjį telefoną, kuriuo galėsite siųsti ir gauti pranešimus;

1.7. jei liekate namuose, imkitės apsaugos priemonių: užgesinkite šviesą, užtraukite užuolaidas, lipnia juosta ar kt. apklijuokite langų stiklus, įleiskite į vidų savo augintinius, būkite kambaryje be langų (jei toks yra) arba slėpkitės rūsyje ar kitoje priedangoje;

1.8. automobilyje įsijunkite radiją, klausykites informacinių pranešimų ir rekomendacijų;

1.9. gavę nurodymą evakuotis ar išvykti, išjunkite elektrą, užsukite dujų, vandens sklendes, uždarykite langus, langines, užrakinkite duris ir atlikite visus įprastus veiksmus, kuriuos darote išvykdami bent kelioms dienoms;

1.10. stenkitės be būtino reikalo neskambinti savo artimiesiems, draugams ir pažįstamiems mobiliojo ar fiksuoto ryšio telefonais, kad ryšio linijos nebūtų perkrautos ar užblokuotos. Skambinkite tik norėdami pranešti apie būtiną pagalbą, sužeistuosius ar netikėtą pavojų.

2. Sprogimo vietoje (arba po sprogimo):

- 1.3. nevertokite produktų, kurie nėra termiškai apdoroti, arba naudokite tik tuos produktus, kurie buvo sandariai uždaryti, vartokite tik virintą vandenį;
- 1.4. laikykitės asmens higienos reikalavimų;
- 1.5. patalpas ir liečiamus paviršius valykite drėgna šluoste;
- 1.6. pajutę pirmuosius sveikatos sutrikimus: pykinimą, vėmimą, viduriavimą, kylančią temperatūrą – tuoj pat kreipkitės į asmens sveikatos priežiūros specialistus.
2. Kilus įtarimui, kad į aplinką pateko biologinis agentas:
 - 2.1. išjunkite patalpoje ar teritorijoje esančius ventiliatorius ir pastato oro kondicionavimo sistemą;
 - 2.2. nedelsdami palikite patalpą ar teritoriją;
 - 2.3. patalpoje sandariai uždarykite duris ir langus arba aptverkite vietovę, kur gali būti biologinis agentas, stenkitės, kad į patalpą ar teritoriją niekas neįeitytų;
 - 2.4. nedelsdami praneškite savo institucijos vadovui ir skambinkite bendruoju pagalbos telefono numeriu;
 - 2.5. surašykite visus kambaryje, patalpoje ar teritorijoje buvusius asmenis, kad atsakingų institucijų specialistai galėtų nedelsdami vykdyti židinio lokalizavimo, padarinių šalinimo darbus ir teikti skubią medicinos pagalbą.

CIVILINĖS SAUGOS REKOMENDACIJOS, KAIP ELGTIS GAVUS ĮTARTINĄ LAIŠKĄ AR PAKETĄ SU MILTELIAIS IR JIEMS IŠSIBARSČIUS

1. Gavus įtartiną laišką ar paketą su milteliais ir jiems išsibarsčius:
 - 1.1. nekratykite, nepurtykite, neprakirpkite ir neišimkite laiško ar paketo turinio;
 - 1.2. nebandykite valyti miltelių, jų uostyti, liesti;
 - 1.3. išjunkite ventiliatorius ir pastato oro kondicionavimo sistemą;
 - 1.4. užsimaukite apsaugines pirštines;
 - 1.5. nedelsdami uždenkite išsibarsčiusius miltelius drabužiais, popieriumi, šiukšlių dėže ar kt.;
 - 1.6. išeikite iš patalpos ir sandariai uždarykite duris ir langus arba aptverkite vietovę, kurioje rastas įtartinas laiškas ar paketas, neleiskite įeiti kitiems asmenims;
 - 1.7. nusiplaukite rankas su muilu;
 - 1.8. kuo greičiau nusivilkite užterštus drabužius ir sudėkite juos į plastikinį maišą;
 - 1.9. kuo greičiau nusiprauskite duše su muilu. Nenaudokite chlorkalkių ar kitų dezinfekavimo medžiagų;
 - 1.10. surašykite visus žmones, buvusius tame kambaryje ar teritorijoje, ypač tuos, kurie turėjo tiesioginį kontaktą su milteliais;
 - 1.11. jei esate namie, skambinkite bendruoju pagalbos telefono numeriu;
 - 1.12. jei esate darbovietėje, praneškite apie įvykį savo institucijos vadovui ir skambinkite bendruoju pagalbos telefono numeriu.
2. Įtartinio paketo ar laiško požymiai:
 - 2.1. pernelyg didelės pašto išlaidos;
 - 2.2. ranka rašytas ar prastai išspausdintas adresas;
 - 2.3. iškirptos ir priklijuotos spausdintos raidės;
 - 2.4. rašybos klaidos;
 - 2.5. nėra atgalinio adreso;
 - 2.6. riebalinės dėmės, išblukusios spalvos;
 - 2.7. didelis svoris;
 - 2.8. kreivas ar grublėtas vokas;
 - 2.9. išsikišę laidai ar aliuminio folija;
 - 2.10. pernelyg didelės saugos medžiagos (maskuojamosios juostos, virvės ir pan.);
 - 2.11. tikslėjimo garsas;
 - 2.12. pažymėtas užrašų „personalinis“ arba „konfidencialus“.

14 PRIEDAS
ATSAKOMYBIŲ TARP INSTITUCIJŲ PASKIRSTYMO
SUVESTINĖ

14 priedas.

Ūkio subjekto, kitos įstaigos
ekstremaliųjų situacijų valdymo plano
rengimo metodinių rekomendacijų
2 priedas

(Atsakomybių tarp institucijų paskirstymo suvestinės forma)

VENTOS SOCIALINĖS GLOBOS NAMAI

(ūkio subjekto, kitos įstaigos pavadinimas)

ATSAKOMYBIŲ TARP INSTITUCIJŲ PASKIRSTYMO SUVESTINĖ

Eil. Nr.	Valdymo ir koordinavimo veiksmai (kalendoriniame veiksmų plane numatyti veiksmai)	Atsakingas vykdytojas		Vykdytojai				Remiančios institucijos (materialiniais, žmogiškaisiais ištekliais)		
		vadovas	vadovo įgaliotas asmuo	ŪS struktūriniai padaliniai	savivaldybės įmonės	valstybės institucijos	kiti	kiti ŪS, KĮ	savivaldybė	kiti
1.	Informacijos apie įvykį gavimas ir perdavimas	Direktorius, <i>jo nesant</i> Direktoriaus pavaduotojas ūkio reikalams				Akmenės r. savivaldybės administracija				
2.	Kreipiamasi dėl materialinių išteklių ir (ar) pagalbos priemonių	Direktorius						Akmenės r. savivaldybė		
3.	Savivaldybės ESVP yra nurodymas įstaigos patalpose įrengti 510 m ² dydžio kolektyvinės apsaugos statinį 340 įstaigos žmonių apsaugai	Direktorius	Direktoriaus pavaduotojas ūkio reikalams	Ūkio dalies darbuotojai				Akmenės r. savivaldybė		
4.	Pasitelkiamas Akmenės r. GMP centras pervežti	Direktorius	Vyr. slaugytojas	Pirminės sveikatos priežiūros				Akmenės r. greitosios		

	sužeistuosius į gydymo įstaigas			paslaugos ir personalas				medicinos pagalbos centras		
5.	Gyventojų, nukentėjusiųjų priėmimo organizavimas kitose gydymo įstaigose	Direktorius	Administratorius – personalo specialistas					Dėl radiologinės apšvitos į: VŠĮ Vilniaus universiteto Santariškių klinika; Vilniaus universiteto onkologijos institutą; Lietuvos sveikatos universiteto ligoninę VŠĮ Kauno klinika	Naujosios Akmenės r. ligoninė	
6.	Patalpų kenksmingumo dėl radiologinio užterštumo pašalinimas (esant poreikiui)	Direktorius	Direktoriaus pavaduotojas ūkio reikalams			Valstybinė įstaiga „Ignalinos atominė elektrinė“		“		Radiacijos saugos centras
7.	Informacijos perdavimas Nacionaliniam VSC prie SAM, Šiaulių departamento Akmenės r. skyriui	Administratorius – personalo specialistas				LR SAM NVSC Šiaulių departamentu Akmenės r. skyrius				
8.	Informacijos perdavimas Akmenės r. savivaldybės administracijos vyresniajam specialistui civilinei saugai	Direktorius, <i>jo nesant</i> Direktoriaus pavaduotojas ūkio reikalams							Savivaldybės ESK, ESOC ir vyr. specialistui CS	

9.	Gesinti gaisrą	Akmenės r. PGT Gaisro gesinimo vadovas		Direktoriaus pavadootojas ūkio reikalams, Apmokyti darbuotojai		Šiaulių PGGV Akmenės PGT; Akmenės r. PGT komanda		-	-	
9.	Psichologinės pagalbos teikimas	Direktorius	Vyr. slaugytojas		VšĮ Akmenės r. PSCC psichikos sveikatos centras					Akmenės savivaldybės Visuomenės sveikatos biuras, įkuriama pagalbos telefonu linija
10.	Avarių likvidavimo, pastatų, inžinerinių tinklų, įrengimų remonto, atstatymo darbai	Direktorius	Specializuotos įmonės	Direktoriaus paskirti atsakingi darbuotojai			ŪS pagal sudarytas sutartis			Akmenės r. savivaldybė

PGT – priešgaisrinė gelbėjimo tarnyba
LR SAM – Lietuvos respublikos sveikatos apsaugos ministerija
NVSC – nacionalinis visuomenės sveikatos centras
ŪS – ūkio subjektas
KĮ – kita įstaiga

15 PRIEDAS
KALENDORINIS VEIKSMŲ PLANAS

16 PRIEDAS
ATMINTINĒ

**VENTOS SOCIALINĖS GLOBOS NAMŲ ATSAKINGŲ DARBUOTOJŲ VEIKSMŲ, ĮVYKUS
ĮVYKIUI, EKSTREMALIAJAM ĮVYKIUI, ATMINTINĖ**

Eil. Nr.	Veiksmai 	Vykdymo laikas 	Atsakingas vykdytojas, (jį pavaduojantis) 
1.		Nedelsiant	Pirmas įvykį pastebėjęs darbuotojas
2.		Nedelsiant	Pirmasis įvykį pastebėjęs darbuotojas. Administratorius – personalo specialistas (toliau - Administratorius)
3.		Nedelsiant	Administratorius; Padalinių socialiniai darbuotojai
4.		Išvedus gyventojus į saugią vietą	Administratorius; Padalinių socialiniai darbuotojai
5.		Per 24 val. Radiacinės, cheminės taršos atveju per 2 val. telefonu, 12 val. raštu	Direktorius, jo nesant Direktoriaus pavaduotojas ūkio reikalams
6.		Nedelsiant	Buitinių paslaugų organizatorius; Direktoriaus pavaduotojas ūkio reikalams; Padalinių socialiniai darbuotojai
7.		Nedelsiant	Administratorius; Direktoriaus pavaduotojas ūkio reikalams
8.		Per 24 val.	Direktorius arba Direktoriaus pavaduotojas ūkio reikalams

17 PRIEDAS
ĮSTAIGOS PADALINIŲ APIBŪDINIMAS

Akmenės savivaldybės pasirengimas užtikrinti jai skirtos valstybinės mobilizacinės užduoties „Bendradarbiaujant su kitais socialinių paslaugų įstaigų steigėjais, užtikrinti maitinimo, geriamojo vandens tiekimo, būtinų sveikatos priežiūros paslaugų ir medikamentų tiekimą ar šių paslaugų organizavimą socialinės globos įstaigose gyvenantiems ar socialines paslaugas namuose gaunantiems asmenims“ dalį apie socialinės globos įstaigose gyvenančius asmenis. 17 priedas.

Bil. Nr.	Socialinės globos įstaiga		Paslaugų užtikrinimas numatytas savivaldybės mobilizacijos plane (TAIP / NE)				Pastaba
	Pavadinimas	Steigėjas	Maitinimo tiekimas	Geriamojo vandens tiekimas	Būtinų sveikatos priežiūros paslaugos ir medikamentų tiekimas ar šių paslaugų organizavimas	Kitų paslaugų tiekimas	
1	Ventos socialinės globos namai, Sodų g. 1, Praeglesių k., Ventos sen., LT- 85335 Akmenės r. sav., Tel. (8 425) 39484	Socialinės apsaugos ir darbo ministerija	160 gyventojų, 86 vietų valgykla su virtuve ir personalu. Maisto produktai gaunami pagal sutartis iš keleto tiekėjų. Maisto atsargų turime 2-3 dienas	Centralizuotai iš UAB „Akmenės vandenys“, geriamo vandens atsargų neturime	VŠĮ N. Akmenės ligoninė, UAB Akmenės sveikatos centras. Medikamentai perkami iš skirtingų tiekėjų. Medikamentų atsargų turime 10 dienų.	Elektra tiekama per AB ESO ir IGNITIS, dujos patalpų šildymui ir karšto vandens ruošimui tiekiamos iš UAB ENEFIT. Atsarginio energijos šaltinio (generatoriaus) neturime.	
2	Ventos socialinės globos bendruomeniniai namai, Žemaičių g. 45-75, Venta, Akmenės r. sav. (8 675) 15 377	Socialinės apsaugos ir darbo ministerija	4 gyventojai, maistą gaminasi patys. Maisto produktai gaunami pagal sutartis iš keleto tiekėjų. Maisto atsargų turime 2-3 dienas	Centralizuotai iš UAB „Akmenės vandenys“, geriamo vandens atsargų neturime	VŠĮ N. Akmenės ligoninė, UAB Akmenės sveikatos centras. Medikamentai perkami iš skirtingų tiekėjų. Medikamentų atsargų turime 10 dienų.	Elektra tiekama per AB ESO ir IGNITIS, šiluma ir karštas vanduo tiekiamas centralizuotai iš UAB Akmenės energija. Atsarginio energijos šaltinio (generatoriaus) neturime.	
3	Ventos socialinės globos bendruomeniniai namai, Žemaičių g., 36, Venta, Akmenės r. sav. Tel. (8 675) 15 377	Socialinės apsaugos ir darbo ministerija	10 gyventojų, maistą gaminasi patys. Maisto produktai gaunami pagal sutartis iš keleto tiekėjų. Maisto atsargų turime 2-3 dienas	Centralizuotai iš UAB „Akmenės vandenys“, geriamo vandens atsargų neturime	VŠĮ N. Akmenės ligoninė, UAB Akmenės sveikatos centras. Medikamentai perkami iš skirtingų tiekėjų. Medikamentų atsargų turime 10 dienų.	Elektra tiekama per AB ESO ir IGNITIS, dujos patalpų šildymui ir karšto vandens ruošimui tiekiamos iš UAB ENEFIT. Atsarginio energijos šaltinio (generatoriaus) neturime.	
4	Ventos socialinės globos bendruomeniniai namai, Liepų g. 1B, Akmenė, Akmenės r. sav. Tel. (8 673) 65414	Socialinės apsaugos ir darbo ministerija	10 gyventojų maistą gaminasi patys. Maisto produktai gaunami pagal sutartis iš keleto tiekėjų. Maisto atsargų turime 2-3 dienas	Centralizuotai iš UAB „Akmenės vandenys“, geriamo vandens atsargų neturime	VŠĮ N. Akmenės ligoninė, UAB Akmenės sveikatos centras. Medikamentai perkami iš skirtingų tiekėjų. Medikamentų atsargų turime 10 dienų.	Elektra tiekama per AB ESO ir IGNITIS, dujos patalpų šildymui ir karšto vandens ruošimui tiekiamos iš UAB ENEFIT. Atsarginio energijos šaltinio (generatoriaus) neturime.	